

お客さま各位

2017年4月10日

SUS株式会社


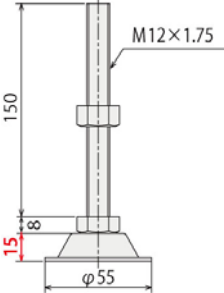
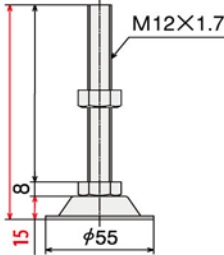
アルミパイプ構造材シリーズカタログNo.6「訂正とお詫び」

平素は格別のご愛顧を賜り、誠にありがとうございます。




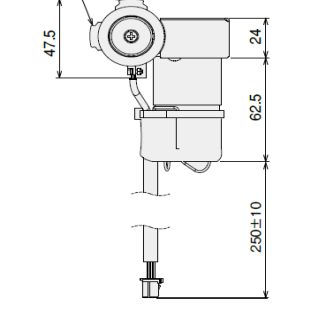
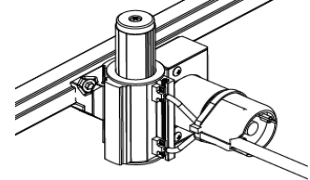
「アルミパイプ構造材シリーズカタログNo.6」掲載内容におきまして一部、誤った記載箇所がございました。お客さまにはご迷惑をおかけしたことを深くお詫びし、訂正させていただきます。恐れ入りますが、本正誤表をご確認の上、ご利用いただきますようお願いいたします。

※色つきセルは4月10日の更新で追加された分です。

アルミパイプ構造材シリーズカタログGF No.6 正誤表

No.	シリーズ名	頁①	頁②	頁③	アイテムNo.	品名および訂正箇所・内容	正	誤(現行カタログ記載内容)	追記日
1	GF-N	46	-	-	GFF-004	グリーンフレームLスロット(シルバー) ■対応フレームキャップアイテムNo.訂正	GFLスロットインナーキャップ GFA-405	GFLスロットインナーキャップ GFA-410	2015/7/1
2	GF-N	47	-	-	GFF-017	グリーンフレームT 製品写真下の説明文訂正	28mmタイプの約1.5倍のたわみ強度です。	28mmタイプの約2倍のたわみ強度です。	2015/7/7
3	GF-N	47	-	-	GFF-019	グリーンフレームハード 製品写真下の説明文訂正	28mmタイプの約1.7倍のたわみ強度です。	28mmタイプの約2.4倍のたわみ強度です。	2015/7/7
4	GF-N	50	-	-	GFJ-000A	マルチコネクタアウター型 仕様変更(くぼみ追加) 既存品無くなり次第切替え			2016/12/7
5	GF-N	52	-	-	GFJ-002	フリーコネクタアウター型 ■素材/技術データ 質量訂正	125g	126g	2015/10/15
6	GF-N	57	-	-	GFJ-B80	ポイントコネクタロング ■素材/技術データ 質量訂正	167g	169g	2015/7/1
7	GF-N	64	-	-	SFA-614S	アジャスタB M12-150(ステン) メーカー変更のため寸法一部および耐荷重の変更あり	対荷重: 5000N 	耐荷重:6000N	2015/7/1
8	GF-N	64	-	-	SFK-584	アジャスタB M12 メーカー変更のため寸法一部変更あり			2015/7/1
9	GF-N	65	-	-	GFN-617	φ75 SUSオリジナルネジ軸キャスター ブレーキ無 生産終了による切替え	新アイテムNo GFN-667 H:95mm,E:28mm	アイテムNo GFN-617 H:96mm,E:30mm	2016/2/24
10	GF-N	65	-	-	GFN-618	φ75 SUSオリジナルネジ軸キャスター ブレーキ付 生産終了による切替え	新アイテムNo GFN-668 H:95mm,E:28mm	アイテムNo GFN-618 H:96mm,E:30mm	2016/2/24

No.	シリーズ名	頁①	頁②	頁③	アイテムNo.	品名および訂正箇所・内容	正	誤(現行カタログ記載内容)	追記日
11	GF-N	65	-	-	SFA-706	φ50 SUSオリジナルネジ軸キャスターブレーキ無 生産終了による切替え	新アイテムNo GFN-665 H:68mm,E:21mm 質量(g):151	アイテムNo SFA-706 H:67mm,E:22mm 質量(g):149	2017/3/24
12	GF-N	65	-	-	SFA-707	φ50 SUSオリジナルネジ軸キャスターブレーキ付 生産終了による切替え	新アイテムNo GFN-666 H:68mm,E:21mm 質量(g):182	アイテムNo SFA-707 H:67mm,E:22mm 質量(g):169	2017/3/24
13	GF-N	74	-	-	GFJ-B58	ピンコネクタ ■素材/技術データ 質量訂正	98.4g	91g	2015/9/17
14	GF-N	76	-	-	GFK-949	Vローラー取付キット ■キット内容 STナットサイズ追加	STナットL(M6)×1	STナット(M6)×1	2015/7/1
15	GF-N	77	-	-	GFK-948	GFローラー取付キット ■キット内容 STナットサイズ追加	STナットL(M6)×1	STナット(M6)×1	2015/7/1
16	GF-N	80	-	-	GFK-N07	GFスロットローラーキット ■キット内容訂正	ベアリング×2,TナットL(M6)×1	ベアリング×1,TナットL(M8)×1	2015/7/1
17	GF-N	81	-	-	GFK-916	Φ48アイドラー取付キット キット内容変更	スペーサー(GFA-A71)×1	スペーサー(GFA-A54)×1	2016/2/24
18	GF-N	87	-	-	XAK-P01	パワーユニット 100st H 図面中ケーブル寸法追記/基本構成訂正	修正pdfは コチラ	-	2015/7/1
19	GF-N	87	-	-	XAK-P02	パワーユニット 100st L 図面中ケーブル寸法追記/基本構成訂正		-	2015/7/1
20	GF-N	87	-	-	XAK-P03	パワーユニット 200st H 図面中ケーブル寸法追記/基本構成訂正		-	2015/7/1
21	GF-N	87	-	-	XAK-P04	パワーユニット 200st L 図面中ケーブル寸法追記/基本構成訂正		-	2015/7/1
22	GF-N	87	-	-	XAK-P05	パワーユニット 300st H 図面中ケーブル寸法追記/基本構成訂正		-	2015/7/1
23	GF-N	87	-	-	XAK-P06	パワーユニット 300st L 図面中ケーブル寸法追記/基本構成訂正		-	2015/7/1
24	GF-N	88	-	-	XAK-S046	パワーユニット用スイッチ (2ボタン) 製品写真訂正		-	2015/7/1
25	GF-N	88	-	-	XAR-P01	パワーユニット用 延長モーターケーブル(2m) 製品写真訂正		-	2015/7/1
26	GF-N	88	-	-	XAR-P02	パワーユニット用スイッチケーブル (3m) 製品写真訂正		-	2015/7/1
27	GF-N	88	89	-	C1P-401P	ACアダプタ 製品写真訂正		-	2015/7/1

No.	シリーズ名	頁①	頁②	頁③	アイテムNo.	品名および訂正箇所・内容	正	誤(現行カタログ記載内容)	追記日
28	GF-N	89	-	-	XAK-S049	電動ストッパースイッチ(2ボタン) 製品写真訂正			2015/7/1
29	GF-N	89	-	-	XAR-015	電動ストッパースイッチケーブル (3m) 製品写真訂正			2016/2/24
30	GF-N	89	-	-	XAR-019	【製品】追加 電動ストッパー用出力ケーブル (0.15m) 単価: ¥500			2016/3/2
31	GF-N	89	-	-	XAK-S050	電動ストッパー 図面内ケーブル寸法追加 250±10			2016/3/2
32	GF-N	89	-	-	XAK-S050	電動ストッパー 【仕様】追加	ストローク調整範囲: 最小8mm / 最大40mm 移動速度: 10~48mm/sec 最大ワーク衝突速度: 重量20kg 速度600mm/secまで 消費電力: 約20W モータ寿命: 往復15万回以上 (ロッド方向無負荷にて)		2016/3/2
33	GF-N	89	-	-	XAK-S050	電動ストッパー 【取付方法】追加 GF 接続部を利用して、28mmタイプのGFコネクタ(マルチコネクタ、ダブルコネクタ、クロスコネクタ等)で取り付けます。			2016/3/2
34	GF-N	93	-	-	GFC-032	コロコン3323P37導電 l=3000mm ■抵抗値訂正	$10^4 \sim 10^6 \Omega$	$10^{14} \sim 10^{15} \Omega$	2016/12/1
35	GF-N	93	-	-	GFC-033	コロコン3323P37導電 l=296~2960mm ■抵抗値訂正	$10^4 \sim 10^6 \Omega$	$10^{14} \sim 10^{15} \Omega$	2016/12/1
36	GF-N	93	-	-	GFC-018	コロコン3620P50導電 l=3000mm ■抵抗値訂正	$10^4 \sim 10^6 \Omega$	$10^{14} \sim 10^{15} \Omega$	2016/12/1
37	GF-N	93	-	-	GFC-019	コロコン3620P50導電 l=1000mm ■抵抗値訂正	$10^4 \sim 10^6 \Omega$	$10^{14} \sim 10^{15} \Omega$	2016/12/1
38	GF-N	93	-	-	GFC-020	コロコン3620P50導電 l=1500mm ■抵抗値訂正	$10^4 \sim 10^6 \Omega$	$10^{14} \sim 10^{15} \Omega$	2016/12/1
39	GF-N	93	-	-	GFC-021	コロコン3620P50導電 l=300~2950mm ■抵抗値訂正	$10^4 \sim 10^6 \Omega$	$10^{14} \sim 10^{15} \Omega$	2016/12/1

No.	シリーズ名	頁①	頁②	頁③	アイテムNo.	品名および訂正箇所・内容	正	誤(現行カタログ記載内容)	追記日
40	GF-N	94	-	-	GFC-038	アルミコロコン1425P15 l=3000mm ■対応コロコンフックA,B削除	コロコンフックC(GFC-249) コロコンフックD(GFC-250) アルミコロコン用フック(アルミ)(GFC-229)	コロコンフックA(GFC-247) コロコンフックB(GFC-248) コロコンフックC(GFC-249) コロコンフックD(GFC-250) アルミコロコン用フック(アルミ)(GFC-229)	2016/5/31
41	GF-N	94	-	-	GFC-039	アルミコロコン1425P15 l=150~2985mm(15mm単位) ■対応コロコンフックA,B削除	コロコンフックC(GFC-249) コロコンフックD(GFC-250) アルミコロコン用フック(アルミ)(GFC-229)	コロコンフックA(GFC-247) コロコンフックB(GFC-248) コロコンフックC(GFC-249) コロコンフックD(GFC-250) アルミコロコン用フック(アルミ)(GFC-229)	2016/5/31
42	GF-N	95	-	-	GFC-035	コロコンワイド導電 l=3000mm ■抵抗値訂正	10 ⁴ ~10 ⁶ Ω	10 ¹⁴ ~10 ¹⁵ Ω	2016/12/1
43	GF-N	95	-	-	GFC-036	コロコンワイド導電 l=296~2960mm ■抵抗値訂正	10 ⁴ ~10 ⁶ Ω	10 ¹⁴ ~10 ¹⁵ Ω	2016/12/1
44	GF-N	97	-	-	GFC-059	アルミコロコンワイドフレーム 単価に「/mm」の表記が無いため 追記	1~19ヶ 0.85/mm 20ヶ以上 0.81/mm	1~19ヶ 0.85 20ヶ以上 0.81	2015/7/1
45	GF-N	99	-	-	GFC-247	コロコンフックA(一体型) 側面図フレーム部高さ寸法訂正	36.8	35.5	2016/5/31
46	GF-N	99	-	-	GFC-248	コロコンフックB(一体型) 側面図フレーム部高さ寸法訂正 ・非対応コロコン(コロコン1425P15) 削除	36.8 ・対応コロコン コロコン3323P37(GFC-028) コロコン3620P50(GFC-003) コロコン3520P50(GFC-047) コロコン2920P30(GFC-043)	35.4 ・対応コロコン コロコン3323P37(GFC-028) コロコン3620P50(GFC-003) コロコン3520P50(GFC-047) コロコン2920P30(GFC-043) コロコン1425P15(GFC-039)	2016/5/31
47	GF-N	102	-	-	GFC-241	コロコンワイド用フック導電B 写真間違い	GFC-240に掲載の写真がGFC-241	GFC-241掲載の写真	2015/7/1
48	GF-N	102	-	-	GFC-240	コロコンワイド用フック導電A 写真間違い	GFC-241に掲載の写真がGFC-240	GFC-240掲載の写真	2015/7/1
49	GF-N	106	-	-	-	GF抜き差し蝶番L/R 図の注記訂正および図上に柱側と 扉側表記を追記		本図はGF抜き差し蝶番R	2015/7/1
50	GF-N	112	-	-	-	GFエンドカバー 図面下名称訂正	グリーンフレームF35用L	グリーンフレームF35用R	2015/9/25
51	GF-N	112	-	-	-	GFエンドカバー 図面下名称訂正	グリーンフレームF35用R	グリーンフレームF35用L	2015/9/25
52	GF-N	118	-	-	GFA-819	ブラダンA 板厚t3 ホワイト ■環境訂正	削除	環境:RoHS対応品	2017/3/29
53	GF-N	122	-	-	CYL-G111	LED SB200 写真間違い	画像スイッチユニットはフランジ付となります。	-	2016/2/24
54	GF-N	122	-	-	CYL-G11S	ノーマルスイッチユニット 写真間違い	画像スイッチユニットはフランジ付となります。	-	2016/2/24
55	GF-N	123	-	-	CYL-GT11	GFLED-S 数量割引削除	単価 ¥ 8000	-	2015/7/1
56	GF-N	123	-	-	CYL-GT21	GFLED-M 数量割引削除	単価 ¥ 10000	-	2015/7/1
57	GF-N	123	-	-	ORB-102J	ACアダプタ 仕様追記	DC24V 1.2A	-	2016/2/24
58	GF-N	123	-	-	CYL-001J	ON・OFFスイッチ両側コネクタ付き 型式・単価訂正	CYL-011K 3,180円	後継型式訂正	2016/7/28
59	GF-N	124	-	-	CYL-105K	LEDスリムミニSS ■素材/技術データ 保護内容追記	IP54相当	IP54	2015/7/7

No.	シリーズ名	頁①	頁②	頁③	アイテムNo.	品名および訂正箇所・内容	正	誤(現行カタログ記載内容)	追記日								
60	GF-N	124	-	-	CYL-106K	LEDスリムミニS ■素材/技術データ 保護内容追記	IP54相当	IP54	2015/7/7								
61	GF-N	125	-	-	GFE-012A	ハンガーライト20W 50Hz 付属品訂正・蛍光灯ブラケット×1追加、ナットの材質訂正、ビスのサイズ訂正および数量訂正	蛍光灯ブラケット×1 TナットS(M4)スベリ止めキャップ付×2 トラスタッピングビスM4×8(3価クロメートメッキ)×2	STナットS(M4)スベリ止めキャップ付×2 トラスタッピングビスM4×12(3価クロメートメッキ)×1	2015/7/1								
62	GF-N	125	-	-	GFE-012B	ハンガーライト20W 60Hz 付属品訂正・蛍光灯ブラケット×1追加、ナットの材質訂正、ビスのサイズ訂正および数量訂正	蛍光灯ブラケット×1 TナットS(M4)スベリ止めキャップ付×2 トラスタッピングビスM4×8(3価クロメートメッキ)×2	STナットS(M4)スベリ止めキャップ付×2 トラスタッピングビスM4×12(3価クロメートメッキ)×1	2015/7/1								
63	GF-N	125	-	-	GFE-012A	ハンガーライト20W 50Hz 図中寸法訂正	上面図:H=65、穴径φ27、 正面図:H=90、穴ピッチ:500	上面図:H=64、穴径φ20、 正面図:H=92、穴ピッチ:470	2017/2/15								
64	GF-N	125	-	-	GFE-012B	ハンガーライト20W 60Hz 図中寸法訂正	上面図:H=65、穴径φ27、 正面図:H=90、穴ピッチ:500	上面図:H=64、穴径φ20、 正面図:H=92、穴ピッチ:470	2017/2/15								
65	GF-N	125	-	-	GFE-017	GFライトユニット32W 付属品訂正・蛍光灯ブラケットをハンガーライト32Wに訂正、ビスのサイズ訂正および数量訂正	ハンガーライト32W×1 トラスタッピングビスM4×8(3価クロメートメッキ)×2	蛍光灯ブラケット×1 トラスタッピングビスM4×12(3価クロメートメッキ)×1	2015/7/1								
66	GF-N	125	-	-	GFE-017	GFライトユニット32W 販売終了	メーカー廃番による販売終了	-	2016/12/1								
67	GF-G	133	-	-	GFF-209	グリーンフレームG/ハード 寸法指定範囲追記	l=100~4000mm	-	2015/7/1								
68	GF-G	138	-	-	GFJ-B80	ポイントコネクタロング 20個以上の単価訂正	371	323	2015/7/1								
69	GF-G	140	-	-	SFK-596S	アジャスタ M16ショート ■価格・仕様 質量(g)訂正	290	240	2015/6/30								
70	GF-S	157	-	-	GFF-404	グリーンフレームS/ハード TL/TWの加工番号表記追記	<table border="1"> <tr> <td>TL</td> <td></td> <td>M8 深24</td> <td>¥200</td> </tr> <tr> <td>TW</td> <td></td> <td>2-M8 深24</td> <td>¥400</td> </tr> </table> <p>【注用例】 GFF-404 グリーンフレームS/ハード l=800 TL 3本</p>	TL		M8 深24	¥200	TW		2-M8 深24	¥400	-	2015/7/1
TL		M8 深24	¥200														
TW		2-M8 深24	¥400														
71	GF-S	157	-	-	GFF-403	グリーンフレームS F22 CR3の加工番号表記追記	<table border="1"> <tr> <td>CR3</td> <td></td> <td>4-R3</td> <td>2-R3</td> <td>2-C0.5</td> <td>¥100</td> </tr> </table> <p>【注用例】 GFF-403 グリーンフレームS F22 l=800 CR3 3本</p>	CR3		4-R3	2-R3	2-C0.5	¥100	-	2015/8/28		
CR3		4-R3	2-R3	2-C0.5	¥100												
72	GF-S	157	-	-	GFF-402	グリーンフレームS F35 CR3の加工番号表記追記	<table border="1"> <tr> <td>CR3</td> <td></td> <td>4-R3</td> <td>2-R3</td> <td>2-C0.5</td> <td>¥100</td> </tr> </table> <p>【注用例】 GFF-403 グリーンフレームS F22 l=800 CR3 3本</p>	CR3		4-R3	2-R3	2-C0.5	¥100	-	2015/8/28		
CR3		4-R3	2-R3	2-C0.5	¥100												
73	GF-S	158	-	-	GFJ-020	GFS-GFコネクタ 図中寸法訂正	 <p>M5×15ボルト 40.5 13.5 19 22.8 六角ナットM5 12.5</p>	-	2016/12/7								
74	GF-S	165	-	-	GFJ-A62	プレートコネクタS 10ヶ以上の単価訂正	72	93	2015/7/1								
75	GF-S	170	-	-	-	エンドカバーS 図面下名称訂正	グリーンフレームS F22用R	グリーンフレームS F22用L	2015/9/25								
76	GF-S	170	-	-	-	エンドカバーS 図面下名称訂正	グリーンフレームS F22用L	グリーンフレームS F22用R	2015/9/25								
77	GF-S	172	-	-	SFK-K31J	スロットフックSS(J型) ■素材/技術データ 質量訂正 ●耐荷重訂正	質量:3g ●耐荷重:1.5kg	質量:3.2g ●耐荷重:1.6kg	2015/7/17								
78	パネル ボード	214	-	-	SFY-DB3Y	ブラダンA 板厚t3 イエロー ■環境追記	環境:RoHS対応品	-	2015/8/28								
79	パネル ボード	214	-	-	SFY-DB3W	ブラダンA 板厚t3 ホワイト ■環境追記	環境:RoHS対応品	-	2015/8/28								

No.	シリーズ名	頁①	頁②	頁③	アイテムNo.	品名および訂正箇所・内容	正	誤(現行カタログ記載内容)	追記日
80	パネルボード	214	-	-	SFY-DB3M	ブラダンA 板厚t3 グリーン ■環境追記	環境:RoHS対応品	-	2015/8/28
81	パネルボード	214	-	-	SFY-DC5Y	ブラダンA 板厚t5 イエロー ■環境追記	環境:RoHS対応品	-	2015/8/28
82	パネルボード	214	-	-	SFY-DC5W	ブラダンA 板厚t5 ホワイト ■環境追記	環境:RoHS対応品	-	2015/8/28
83	パネルボード	214	-	-	SFY-DC5M	ブラダンA 板厚t5 グリーン ■環境追記	環境:RoHS対応品	-	2015/8/28
84	パネルボード	216	-	-	-	発泡シート全て(10アイテム) ■環境追記	環境:RoHS対応品	-	2015/8/28
85	GFユニット	235	-	-	GFM-437	平台車A ■耐荷重訂正	1000N	3250N	2016/12/1
86	GFユニット	235	-	-	GFM-438	平台車B ■耐荷重訂正	1000N	3250N	2016/12/1
87	テクニカルデータ	332	-	-	GFJ-235	アングルコネクタDX 表内計算式および図面寸法訂正	L = A - (44x2)	L = A - (48.5x2)	2015/7/1
88	テクニカルデータ	332	-	-	GFJ-204	アングルコネクタインナー型 表内計算式および図面寸法訂正	L = A - (44x2)	L = A - (48.5x2)	2015/7/1
89	テクニカルデータ	332	-	-	-	フレーム寸法めやす ※追記	※アルミポルト仕様も同じ寸法になります。	-	2015/7/2
90	テクニカルデータ	337	-	-	-	「プレートコネクタを使う」右図内のB・F矢印両端の位置訂正	B・Fの矢印の両端は薄茶色のパネルの位置となります。	-	2015/8/18
91	テクニカルデータ	339	-	-	GFC-038	アルミコロン1425P15 l=3000mm 表中数値誤記訂正	B(mm): 33	B(mm): 33~51	2017/3/24
92	テクニカルデータ	339	-	-	GFC-039	アルミコロン1425P15 l=150~2985mm 表中数値誤記訂正	B(mm): 33	B(mm): 33~51	2017/3/24
93	テクニカルデータ	339	-	-	GFC-042	アルミコロン2920P30 l=3000mm 表中数値誤記訂正	B(mm): 33	B(mm): 33~51	2017/3/24
94	テクニカルデータ	339	-	-	GFC-043	アルミコロン2920P30 l=150~2970mm 表中数値誤記訂正	B(mm): 33	B(mm): 33~51	2017/3/24
95	テクニカルデータ	339	-	-	GFC-046	アルミコロン3520P50 l=3000mm 表中数値誤記訂正	B(mm): 33	B(mm): 33~51	2017/3/24
96	テクニカルデータ	339	-	-	GFC-047	アルミコロン3520P50 l=150~2950mm 表中数値誤記訂正	B(mm): 33	B(mm): 33~51	2017/3/24
97	テクニカルデータ	339	-	-	GFC-060	アルミコロンワイド1862P20 l=3000mm 表中数値誤記訂正	B(mm): 33	B(mm): 33~51	2017/3/24
98	テクニカルデータ	339	-	-	GFC-061	アルミコロンワイド1862P20 l=120~2980mm 表中数値誤記訂正	B(mm): 33	B(mm): 33~51	2017/3/24
99	テクニカルデータ	339	-	-	GFC-062	アルミコロンワイド3362P40 l=3000mm 表中数値誤記訂正	B(mm): 33	B(mm): 33~51	2017/3/24
100	テクニカルデータ	339	-	-	GFC-063	アルミコロンワイド3362P40 l=120~2960mm 表中数値誤記訂正	B(mm): 33	B(mm): 33~51	2017/3/24
101	テクニカルデータ	354	-	-	GFJ-A17	ストレートコネクタ ■引抜荷重訂正	500N	1000N	2017/3/29
102	索引	388	396	-	GFC-061	アルミコロンワイド1862P20 切断の寸法範囲:訂正	l=120~2980(20mm単位)	l=160~29680(20mm単位)	2015/7/1
103	索引	388	396	-	GFC-063	アルミコロンワイド3362P40 切断の寸法範囲:訂正	l=120~2960(40mm単位)	l=160~2960(40mm単位)	2015/7/1
104	索引	388	395	-	CYL-106K	LEDスリムミニS アイテムNo.訂正	CYL-106K	CLY-106K	2015/7/1

No.	シリーズ名	頁①	頁②	頁③	アイテムNo.	品名および訂正箇所・内容	正	誤(現行カタログ記載内容)	追記日
105	索引	388	395	-	C1P-401P	ACアダプタ 名称変更	ACアダプタ	ACアダプタ(24V-100V)	2015/7/1
106	索引	391	398	-	GFM-428	台車C ステンレスパネル H=800 品名訂正	台車C ステンレスパネル H=800	台車C ステンレスパネル H=600	2015/7/1
107	索引	391	398	-	GFM-429	台車C ステンレスパネル H=1010 品名訂正	台車C ステンレスパネル H=1010	台車C ステンレスパネル H=810	2015/7/1
108	索引	391	398	-	GFM-430	台車C ステンレスパネル W900× D600×H=1080 品名訂正	台車C ステンレスパネル W900×D600 ×H1080	台車C ステンレスパネル W900 ×D600×H880	2015/7/1
109	索引	391	398	-	GFM-434	台車C ステンレスパネル ハン マーロックタイプ H=800 品名訂正	台車C ステンレスパネル ハンマーロッ クタイプ H=800	台車C ステンレスパネル ハン マーロックタイプ H=600	2015/7/1
110	索引	391	398	-	GFM-435	台車C ステンレスパネル ハン マーロックタイプ H=1010 品名訂正	台車C ステンレスパネル ハンマーロッ クタイプ H=1010	台車C ステンレスパネル ハン マーロックタイプ H=810	2015/7/1
111	索引	391	398	-	GFM-436	台車C ステンレスパネル ハン マーロックタイプ W900×D600× H=1080 品名訂正	台車C ステンレスパネル ハンマーロッ クタイプ W900×D600×H1080	台車C ステンレスパネル ハン マーロックタイプ W900×D600× H880	2015/7/1
112	索引	391	398	-	GFM-425	台車C 作業ボード H=800 品名訂正	台車C 作業ボード H=800	台車C 作業ボード H=600	2015/7/1
113	索引	391	398	-	GFM-426	台車C 作業ボード H=1010 品名訂正	台車C 作業ボード H=1010	台車C 作業ボード H=810	2015/7/1
114	索引	391	398	-	GFM-427	台車C 作業ボード W900×D600 ×H=1080 品名訂正	台車C 作業ボード W900×D600× H1080	台車C 作業ボード W900×D600 ×H=880	2015/7/1
115	索引	391	398	-	GFM-431	台車C 作業ボード ハンマーロッ クタイプ H=800 品名訂正	台車C 作業ボード ハンマーロッ クタイプ H=800	台車C 作業ボード ハンマーロッ クタイプ H=600	2015/7/1
116	索引	391	398	-	GFM-432	台車C 作業ボード ハンマーロッ クタイプ H=1010 品名訂正	台車C 作業ボード ハンマーロッ クタイプ H=1010	台車C 作業ボード ハンマーロッ クタイプ H=810	2015/7/1
117	索引	391	398	-	GFM-433	台車C 作業ボード ハンマーロッ クタイプ W900×D600×H=1080 品名訂正	台車C 作業ボード ハンマーロッ クタイプ W900×D600×H1080	台車C 作業ボード ハンマーロッ クタイプ W900×D600×H880	2015/7/1
118	索引	392	400	-	SFY-FD3B	発泡シート ブラック(導電) T=3 切断加工 品名訂正	発泡シート ブラック(導電) T=3 切断加工	発泡シート ブラック(導電) T=4 定尺	2015/7/1
119	索引	392	398	-	GFM-437	平台車A 品名訂正	平台車A	平台車	2015/7/1
120	索引	392	398	-	GFM-438	平台車B 品名訂正	平台車B	平台車	2015/7/1
121	索引	396	-	-	XAK-S050	電動ストッパキット 品名・アイテムNo.訂正	XAK-S050 電動ストッパキット	GFE-018 電動ストッパキット	2015/7/22