

お客さま各位

2018年2月7日

SUS株式会社


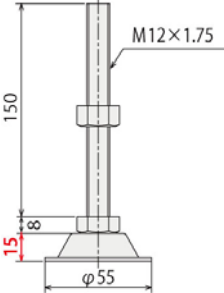
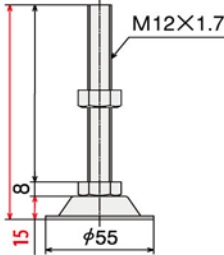
## アルミパイプ構造材シリーズカタログNo.6「訂正とお詫び」

平素は格別のご愛顧を賜り、誠にありがとうございます。

「アルミパイプ構造材シリーズカタログNo.6」掲載内容におきまして一部、誤った記載箇所がございました。お客さまにはご迷惑をおかけしたことを深くお詫びし、訂正させていただきます。恐れ入りますが、本正誤表をご確認の上、ご利用いただきますようお願いいたします。

※色つきセルは2018年2月7日の更新で追加された分です。

## アルミパイプ構造材シリーズカタログGF No.6 正誤表

No.	シリーズ名	頁①	頁②	頁③	アイテムNo.	品名および訂正箇所・内容	正	誤(現行カタログ記載内容)	追記日
1	GF-N	46	-	-	GFF-004	グリーンフレームLスロット(シルパー) ■対応フレームキャップアイテムNo.訂正	GFLスロットインナーキャップ GFA-405	GFLスロットインナーキャップ GFA-410	2015/7/1
2	GF-N	47	-	-	GFF-017	グリーンフレームT 製品写真下の説明文訂正	28mmタイプの約1.5倍のたわみ強度です。	28mmタイプの約2倍のたわみ強度です。	2015/7/7
3	GF-N	47	-	-	GFF-019	グリーンフレームハード 製品写真下の説明文訂正	28mmタイプの約1.7倍のたわみ強度です。	28mmタイプの約2.4倍のたわみ強度です。	2015/7/7
4	GF-N	50	-	-	GFJ-000A	マルチコネクタアウター型アルミボルト 仕様変更(くぼみ追加)		写真/図面	2016/12/7
5	GF-N	52	-	-	GFJ-002	フリーコネクタアウター型 ■素材/技術データ 質量訂正	125g	126g	2015/10/15
6	GF-N	57	-	-	GFJ-B80	ポイントコネクタロング ■素材/技術データ 質量訂正	167g	169g	2015/7/1
7	GF-N	64	-	-	SFA-614S	アジャスタB M12-150(ステン) メーカー変更のため寸法一部および耐荷重の変更あり	対荷重: 5000N 	耐荷重:6000N	2015/7/1
8	GF-N	64	-	-	SFK-584	アジャスタB M12 メーカー変更のため寸法一部変更あり			2015/7/1
9	GF-N	65	-	-	GFN-617	φ75 SUSオリジナルネジ軸キャスターブレーキ無 生産終了による切替え	新アイテムNo GFN-667 H:95mm,E:28mm,質量(g):245	アイテムNo GFN-617 H:96mm,E:30mm,質量(g):217	2017/5/1
10	GF-N	65	-	-	GFN-618	φ75 SUSオリジナルネジ軸キャスターブレーキ付 生産終了による切替え	新アイテムNo GFN-668 H:95mm,E:28mm,質量(g):270	アイテムNo GFN-618 H:96mm,E:30mm,質量(g):318	2017/5/1
11	GF-N	65	-	-	SFA-706	φ50 SUSオリジナルネジ軸キャスターブレーキ無 生産終了による切替え	新アイテムNo GFN-665 H:68mm,E:21mm 質量(g):151	アイテムNo SFA-706 H:67mm,E:22mm 質量(g):149	2017/3/24

No.	シリーズ名	頁①	頁②	頁③	アイテムNo.	品名および訂正箇所・内容	正	誤(現行カタログ記載内容)	追記日
12	GF-N	65	-	-	SFA-707	φ50 SUSオリジナルネジ軸キャスタープレート付 生産終了による切替え	新アイテムNo <b>GFN-666</b> H:68mm,E:21mm 質量(g):182	アイテムNo SFA-707 H:67mm,E:22mm 質量(g):169	2017/3/24
13	GF-N	74	-	-	GFJ-A94	ロータリーコネクタ 基本動定格荷重/基本静定格荷重を削除	-	基本動定格荷重:4900N 基本静定格荷重:4050N	2017/5/1
14	GF-N	74	-	-	GFJ-B58	ピンコネクタ ■素材/技術データ 質量訂正	99g	91g	2017/5/1
15	GF-N	76	-	-	GFK-949	Vローラー取付キット ■キット内容 STナットサイズ追加	STナットL(M6)×1	STナット(M6)×1	2015/7/1
16	GF-N	77	-	-	GFK-948	GFローラー取付キット ■キット内容 STナットサイズ追加	STナットL(M6)×1	STナット(M6)×1	2015/7/1
17	GF-N	77	-	-	GFK-948	GFローラー取付キット 仕様変更反映	画像差し替え 質量:63g	質量:70g	2017/5/1
18	GF-N	77	-	-	GFK-950	GFローラーブラケットキット 質量追記	質量:39g( <b>GFK-950</b> )	質量:39g	2017/5/1
19	GF-N	77	-	-	GFK-951	GFローラーブラケットキット(GFローラー付き) 仕様変更反映/質量追記	画像差し替え 質量:70g( <b>GFK-951</b> )	-	2017/5/1
20	GF-N	80	-	-	GFK-N07	GFスロットローラーキット ■キット内容訂正	ベアリング×2,TナットL(M6)×1	ベアリング×1,TナットL(M8)×1	2015/7/1
21	GF-N 5月改訂版	80	-	-	GFK-M01	カウンターウェイトカバーフレーム 図面差し替え※組図がないため	図面差し替え(組図を追加)	-	2017/5/1
22	GF-N	81	-	-	GFK-916	Φ48アイドラ取付キット キット内容変更	スペーサー(GFA-A71)×1	スペーサー(GFA-A54)×1	2016/2/24
23	GF-N	87	-	-	XAK-P01	パワーユニット 100st H 図面中ケーブル寸法追記/基本構成訂正	修正PDFは <a href="#">こちら</a>	-	2015/7/1
24	GF-N	87	-	-	XAK-P02	パワーユニット 100st L 図面中ケーブル寸法追記/基本構成訂正		-	2015/7/1
25	GF-N	87	-	-	XAK-P03	パワーユニット 200st H 図面中ケーブル寸法追記/基本構成訂正		-	2015/7/1
26	GF-N	87	-	-	XAK-P04	パワーユニット 200st L 図面中ケーブル寸法追記/基本構成訂正		-	2015/7/1
27	GF-N	87	-	-	XAK-P05	パワーユニット 300st H 図面中ケーブル寸法追記/基本構成訂正		-	2015/7/1
28	GF-N	87	-	-	XAK-P06	パワーユニット 300st L 図面中ケーブル寸法追記/基本構成訂正		-	2015/7/1
29	GF-N	88	-	-	XAK-S046	パワーユニット用スイッチ (2ボタン) 製品写真訂正		-	2015/7/1
30	GF-N	88	-	-	XAR-P01	パワーユニット用 延長モーターケーブル(2m) 製品写真訂正		-	2015/7/1
31	GF-N	88	-	-	XAR-P02	パワーユニット用スイッチケーブル (3m) 製品写真訂正/注記追記		写真差し替え ※お客様でスイッチをご用意される場合にご利用ください。	2017/5/1

No.	シリーズ名	頁①	頁②	頁③	アイテムNo.	品名および訂正箇所・内容	正	誤(現行カタログ記載内容)	追記日
32	GF-N	88	89	-	C1P-401P	ACアダプタ 製品写真訂正			2015/7/1
33	GF-N	88	-	-	-	パワーユニットの用途例 昇降テーブル図面差し替え	SnetsカタログNo.6 P485の図に差し替え	-	2017/5/1
34	GF-N	88	-	-	-	パワーユニットのGFフレームの連結方法 図中アイテム名変更	クロスコネクタ(GFJ-A11A) ダブルコネクタP15(GFJ-A95)	クロスコネクタ(GFJ-A11) ダブルコネクタCキット(GFJ-A45)	2017/5/1
35	GF-N	89	-	-	XAK-S049	電動ストップパ用スイッチ(2ボタン) 製品写真訂正			2015/7/1
36	GF-N	89	-	-	XAR-015	電動ストップパ用スイッチケーブル (3m) 製品写真訂正			2016/2/24
37	GF-N	89	-	-	XAR-019	【製品】追加 電動ストップパ用出力ケーブル (0.15m) 単価: ¥500			2016/3/2
38	GF-N	89	-	-	XAK-S050	電動ストップパ 図面内ケーブル寸法追加 250±10			2016/3/2
39	GF-N	89	-	-	XAK-S050	電動ストップパ 【仕様】追加	ストローク調整範囲: 最小8mm / 最大40mm 移動速度: 10~48mm/sec 最大ワーク衝突速度: 重量20kg 速度600mm/secまで 消費電力: 約20W モータ寿命: 往復15万回以上 (ロッド方向無負荷にて)		2016/3/2
40	GF-N	89	-	-	XAK-S050	電動ストップパ 【取付方法】追加 GF接続部を利用して、28mmタイプのGFコネクタ(マルチコネクタ、ダブルコネクタ、クロスコネクタ等)で取り付けます。			2016/3/2
41	GF-N	90	-	-	XAK-S050	電動ストップパ(DCMコントローラ) 動作モード更新ほか	【図中表記修正】 前進速度VR1 【表データ修正】 動作モード⇒8パターンに更新 外部入出力コネクタ⇒表更新	【図中表記修正】 前進速度VR	2017/5/1
42	GF-N	93	-	-	GFC-032	コロコン3323P37導電 l=3000mm ■抵抗値訂正	$10^4 \sim 10^6 \Omega$	$10^{14} \sim 10^{15} \Omega$	2016/12/1
43	GF-N	93	-	-	GFC-033	コロコン3323P37導電 l=296~2960mm ■抵抗値訂正	$10^4 \sim 10^6 \Omega$	$10^{14} \sim 10^{15} \Omega$	2016/12/1

No.	シリーズ名	頁①	頁②	頁③	アイテムNo.	品名および訂正箇所・内容	正	誤(現行カタログ記載内容)	追記日
44	GF-N	93	-	-	GFC-018	コロコン3620P50導電 l=3000mm ■抵抗値訂正	$10^4 \sim 10^6 \Omega$	$10^{14} \sim 10^{15} \Omega$	2016/12/1
45	GF-N	93	-	-	GFC-019	コロコン3620P50導電 l=1000mm ■抵抗値訂正	$10^4 \sim 10^6 \Omega$	$10^{14} \sim 10^{15} \Omega$	2016/12/1
46	GF-N	93	-	-	GFC-020	コロコン3620P50導電 l=1500mm ■抵抗値訂正	$10^4 \sim 10^6 \Omega$	$10^{14} \sim 10^{15} \Omega$	2016/12/1
47	GF-N	93	-	-	GFC-021	コロコン3620P50導電 l=300~2950mm ■抵抗値訂正	$10^4 \sim 10^6 \Omega$	$10^{14} \sim 10^{15} \Omega$	2016/12/1
48	GF-N	94	339	-	GFC-038	アルミコロコン1425P15 l=3000mm ■対応コロコンフックA,B,C,D削除	アルミコロコン用フック(アルミ)(GFC-229)	コロコンフックA(GFC-247) コロコンフックB(GFC-248) コロコンフックC(GFC-249) コロコンフックD(GFC-250) アルミコロコン用フック(アルミ)(GFC-229)	2017/8/24
49	GF-N	94	339	-	GFC-039	アルミコロコン1425P15 l=150~2985mm(15mm単位) ■対応コロコンフックA,B,C,D削除	アルミコロコン用フック(アルミ)(GFC-229)	コロコンフックA(GFC-247) コロコンフックB(GFC-248) コロコンフックC(GFC-249) コロコンフックD(GFC-250) アルミコロコン用フック(アルミ)(GFC-229)	2017/8/24
50	GF-N	95	-	-	GFC-035	コロコンワイド導電 l=3000mm ■抵抗値訂正	$10^4 \sim 10^6 \Omega$	$10^{14} \sim 10^{15} \Omega$	2016/12/1
51	GF-N	95	-	-	GFC-036	コロコンワイド導電 l=296~2960mm ■抵抗値訂正	$10^4 \sim 10^6 \Omega$	$10^{14} \sim 10^{15} \Omega$	2016/12/1
52	GF-N	96	339	-	GFC-060	アルミコロコンワイド1862P20 l=3000mm ■対応コロコンフックB削除	コロコンワイドフックD(GFC-221) アルミコロコンワイド用フック(アルミ)(GFC-230)	コロコンワイドフックB(GFC-219) コロコンワイドフックD(GFC-221) アルミコロコンワイド用フック(アルミ)(GFC-230)	2017/8/24
53	GF-N	96	339	-	GFC-061	アルミコロコンワイド1862P20 l=120-2980mm ■対応コロコンフックB削除	コロコンワイドフックD(GFC-221) アルミコロコンワイド用フック(アルミ)(GFC-230)	コロコンワイドフックB(GFC-219) コロコンワイドフックD(GFC-221) アルミコロコンワイド用フック(アルミ)(GFC-230)	2017/8/24
54	GF-N	97	-	-	GFC-059	アルミコロコンワイドフレーム 単価に「/mm」の表記が無いため 追記	1~19ヶ 0.85/mm 20ヶ以上 0.81/mm	1~19ヶ 0.85 20ヶ以上 0.81	2015/7/1
55	GF-N 5月改訂版	97	-	-	GFC-065	アルミコロコンモジュール 図面中コロの高さ寸法追記	15.5mm	-	2017/5/1
56	GF-N 5月改訂版	97	-	-	GFC-066	アルミコロコンモジュール 図面中コロの高さ寸法追記	12.5mm	-	2017/5/1
57	GF-N 5月改訂版	97	-	-	GFC-067	アルミコロコンモジュール 図面中コロの高さ寸法追記	5mm	-	2017/5/1
58	GF-N 5月改訂版	97	-	-	GFC-068	アルミコロコンワイドモジュール 図面中コロの高さ寸法追記	5mm	-	2017/5/1
59	GF-N 5月改訂版	97	-	-	GFC-069	アルミコロコンワイドモジュール 図面中コロの高さ寸法追記	12.5mm	-	2017/5/1
60	GF-N	99	-	-	GFC-247	コロコンフックA(一体型) 側面図フレーム部高さ寸法訂正	36.8	35.5	2016/5/31
61	GF-N	99	-	-	GFC-248	コロコンフックB(一体型) 側面図フレーム部高さ寸法訂正 ・非対応コロコン(コロコン1425P15) 削除	36.8 ・対応コロコン コロコン3323P37(GFC-028) コロコン3620P50(GFC-003) コロコン3520P50(GFC-047) コロコン2920P30(GFC-043)	35.4 ・対応コロコン コロコン3323P37(GFC-028) コロコン3620P50(GFC-003) コロコン3520P50(GFC-047) コロコン2920P30(GFC-043) コロコン1425P15(GFC-039)	2016/5/31
62	GF-N	102	-	-	GFC-241	コロコンワイド用フック導電B 写真間違い	GFC-240に掲載の写真がGFC-241	GFC-241掲載の写真	2015/7/1
63	GF-N	102	-	-	GFC-240	コロコンワイド用フック導電A 写真間違い	GFC-241に掲載の写真がGFC-240	GFC-240掲載の写真	2015/7/1
64	GF-N	103	-	-	GFJ-A24	スライダコネクタM6用 ■付属品訂正	TナットS M6(スベリ止め付)×1	STナットS M6(スベリ止め付)×1	2017/10/24

No.	シリーズ名	頁①	頁②	頁③	アイテムNo.	品名および訂正箇所・内容	正	誤(現行カタログ記載内容)	追記日
65	GF-N	106	-	-	-	GF抜き差し蝶番L/R 図の注記訂正および図上に柱側と扉側表記を追記		本図はGF抜き差し蝶番R	2015/7/1
66	GF-N	112	-	-	-	GFエンドカバー 図面下名称訂正	グリーンフレームF35用L	グリーンフレームF35用R	2015/9/25
67	GF-N	112	-	-	-	GFエンドカバー 図面下名称訂正	グリーンフレームF35用R	グリーンフレームF35用L	2015/9/25
68	GF-N 5月改訂版	113	-	-	GFJ-B09	コネクタピースコンパクト 図面中タップ寸法追記	M6	-	2017/5/1
69	GF-N	115	-	-	GFK-803	インパクトホルダキット横型 上面図へ寸法追加	ウレタンホルダ外径:62.9、ウレタンゴム 内径:φ35	-	2017/8/29
70	GF-N	118	-	-	GFA-819	フレームクッション(2000mm) ■素材/技術データ 環境訂正	削除	環境:RoHS対応品	2017/5/1
71	GF-N	119	-	-	GFA-A06	リングランナ 図中ページ数訂正	P120	P100	2017/11/10
72	GF-N	122	-	-	CYL-G111	LED SB200 写真間違い	画像スイッチユニットはフランジ付となります。	-	2016/2/24
73	GF-N	122	-	-	CYL-G11S	ノーマルスイッチユニット 写真間違い	画像スイッチユニットはフランジ付となります。	-	2016/2/24
74	GF-N	122	-	-	CYL-G111	LED SB200 図面中追記/テクニカルデータ図 差し替え/納期修正/数量割引削除	【図面中追記】 コネクタEIAJ2 【テクニカルデータ差し替え】 SnetsカタログNo.6 P498の図に差し替え (黄色のデータは取る) 【納期修正】 2日日出荷 単価 ¥4,000	-	2017/5/1
75	GF-N	122	-	-	CRB-103P	LED SB200用 AC100Vアダプタ 納期表記追加/数量割引削除	翌日出荷 単価 ¥1,900	-	2017/5/1
76	GF-N	122	-	-	CYL-G11S	ノーマルスイッチユニット 写真間違い/納期表記追加 /数量割引削除	写真差し替え 2日日出荷 単価 ¥2,200	-	2017/5/1
77	GF-N 5月改訂版	122	-	-	CYL-G11C	ノーマル調光ユニット 納期表記追加/発売日削除 /数量割引削除	2日日出荷 単価 ¥4,800	-	2017/5/1
78	GF-N 5月改訂版	122	-	-	C1K-G05S C1K-G20S	延長ハーネス500mm/2000mm 納期表記追加/数量割引削除	翌日出荷 C1K-G05S 単価 ¥800 C1K-G20S 単価 ¥1,200	-	2017/5/1
79	GF-N	123	-	-	CYL-GT11	GFLED-S 数量割引削除	単価 ¥8000	-	2015/7/1
80	GF-N	123	-	-	CYL-GT21	GFLED-M 数量割引削除/質量追記	単価 ¥10,000 本体質量:700g(M)	-	2017/5/1
81	GF-N	123	-	-	CYL-GT11 CYL-GT21	GFLED-S/M 図面・テクニカルデータ差し替え/ 納期修正/環境修正	【図面・テクニカルデータ差し替え】 SnetsカタログNo.6 P500の図に差し替え 【納期修正】 2日日出荷 【環境修正】 RoHS対応品表記削除	-	2017/5/1
82	GF-N	123	-	-	CRB-102J	ACアダプタ 仕様追記	DC24V 1.2A	-	2016/2/24
83	GF-N	123	-	-	-	GFLEDオプション 納期追記	翌日出荷	-	2017/5/1
84	GF-N	123	-	-	CRB-102J	ACアダプタ 名称追記	ACアダプタ(コネクタ付)	-	2017/5/1
85	GF-N	123	-	-	CYL-001J	スイッチ(両側コネクタ付) アイテム切り替えのため、型番・単 価・名称訂正/写真差し替え/写 真下仕様修正	CYL-011K コネクタ:RCY(JST)2P,250V-2A	CYL-001J コネクタ:RCY(JST)2P,250V-3A	2017/5/1
86	GF-N	124	-	-	CYL-105K	LEDスリムミニSS 写真下、解説文修正 ■素材/技術データ訂正	照度:285lx/0.5m,消費電力:2.2W,色温 度:6500K±750,入力電圧・電流:DC24V 88mA,質量:106g,保護:IP54相当	照度:280lx/0.5m 消費電力:2.5W 色温度:6250K 入力電圧・電流:DC24V 125mA 質量:60g 保護:IP54	2017/5/1

No.	シリーズ名	頁①	頁②	頁③	アイテムNo.	品名および訂正箇所・内容	正	誤(現行カタログ記載内容)	追記日								
87	GF-N	124	-	-	CYL-106K	LEDスリムミニS 写真下、解説文修正 ■素材/技術データ訂正	照度:448lx/0.5m 消費電力:4.4W 色温度:6500K±750 入力電圧・電流:DC24V 176mA 質量:160g 保護:IP54相当	照度:500lx/0.5m 消費電力:5W 色温度:6250K 入力電圧・電流:DC24V 250mA 質量:120g 保護:IP54	2017/5/1								
88	GF-N 5月改訂版	124	-	-	-	GF-Nアクセサリ 納期修正	2日目出荷	翌日出荷	2017/5/1								
89	GF-N	124	-	-	CRB-102C	LED用AC100V-DC24V1Aアダプタ 数量割引削除	単価:¥1900	-	2017/5/1								
90	GF-N 5月改訂版	124	-	-	GFE-011	パワーコネクタ 納期追記	翌日出荷	-	2017/5/1								
91	GF-N	125	-	-	GFE-012A	ハンガーライト20W 50Hz 付属品訂正・蛍光灯ブラケット×1追加、ナットの材質訂正、ビスのサイズ訂正および数量訂正	蛍光灯ブラケット×1 TナットS(M4)スベリ止めキャップ付×2 トラスタッピングビスM4×8(3個クロメートメッキ)×2	STナットS(M4)スベリ止めキャップ付×2 トラスタッピングビスM4×12(3個クロメートメッキ)×1	2015/7/1								
92	GF-N	125	-	-	GFE-012B	ハンガーライト20W 60Hz 付属品訂正・蛍光灯ブラケット×1追加、ナットの材質訂正、ビスのサイズ訂正および数量訂正	蛍光灯ブラケット×1 TナットS(M4)スベリ止めキャップ付×2 トラスタッピングビスM4×8(3個クロメートメッキ)×2	STナットS(M4)スベリ止めキャップ付×2 トラスタッピングビスM4×12(3個クロメートメッキ)×1	2015/7/1								
93	GF-N	125	-	-	GFE-012A	ハンガーライト20W 50Hz 図中寸法訂正	上面図:H=65、穴径φ27、 正面図:H=90、穴ピッチ:500	上面図:H=64、穴径φ20、 正面図:H=92、穴ピッチ:470	2017/2/15								
94	GF-N	125	-	-	GFE-012B	ハンガーライト20W 60Hz 図中寸法訂正	上面図:H=65、穴径φ27、 正面図:H=90、穴ピッチ:500	上面図:H=64、穴径φ20、 正面図:H=92、穴ピッチ:470	2017/2/15								
95	GF-N	125	-	-	GFE-017	GFライトユニット32W 付属品訂正・蛍光灯ブラケットをハンガーライト32Wに訂正、ビスのサイズ訂正および数量訂正	ハンガーライト32W×1 トラスタッピングビスM4×8(3個クロメートメッキ)×2	蛍光灯ブラケット×1 トラスタッピングビスM4×12(3個クロメートメッキ)×1	2015/7/1								
96	GF-N	125	-	-	GFE-017	GFライトユニット32W 販売終了	メーカー廃番による販売終了	-	2016/12/1								
97	GF-G	133	-	-	GFF-209	グリーンフレームGハード 寸法指定範囲追記	l=100~4000mm	-	2015/7/1								
98	GF-G	138	-	-	GFJ-B80	ポイントコネクタロング 20個以上の単価訂正	371	323	2015/7/1								
99	GF-G	140	-	-	SFK-596S	アジャスタ M16ショート ■価格・仕様 質量(g)訂正	290	240	2015/6/30								
100	GF-S	156	-	-	GFF-401	グリーンフレームS SSSロット 断面係数訂正	Zx=0.21×10 <sup>3</sup> mm <sup>3</sup>	Zx=0.18×10 <sup>3</sup> mm <sup>3</sup>	2017/5/1								
101	GF-S	157	-	-	GFF-404	グリーンフレームSハード TL/TWの加工番号表記追記	<table border="1"> <tr> <td>TL</td> <td></td> <td>M8 深24</td> <td>¥200</td> </tr> <tr> <td>TW</td> <td></td> <td>2-M8 深24</td> <td>¥400</td> </tr> </table> <p>【注文例】 GFF-404 グリーンフレームSハード l=800 TL 3本</p>	TL		M8 深24	¥200	TW		2-M8 深24	¥400	-	2015/7/1
TL		M8 深24	¥200														
TW		2-M8 深24	¥400														
102	GF-S	157	-	-	GFF-403	グリーンフレームS F22 CR3の加工番号表記追記	<table border="1"> <tr> <td>CR3</td> <td></td> <td>4-R3 2-R3 2-C0.5</td> <td>¥100</td> </tr> </table> <p>【注文例】 GFF-403 グリーンフレームS F22 l=800 CR3 3本</p>	CR3		4-R3 2-R3 2-C0.5	¥100	-	2015/8/28				
CR3		4-R3 2-R3 2-C0.5	¥100														
103	GF-S	157	-	-	GFF-402	グリーンフレームS F35 CR3の加工番号表記追記	<table border="1"> <tr> <td>CR3</td> <td></td> <td>4-R3 2-R3 2-C0.5</td> <td>¥100</td> </tr> </table> <p>【注文例】 GFF-403 グリーンフレームS F22 l=800 CR3 3本</p>	CR3		4-R3 2-R3 2-C0.5	¥100	-	2015/8/28				
CR3		4-R3 2-R3 2-C0.5	¥100														
104	GF-S	158	-	-	GFJ-020	GFS-GFコネクタ 図中寸法訂正	 <p>M5×15ボルト 40.5 13.5 19 22.8 六角ナットM5 12.5</p>	-	2016/12/7								
105	GF-S	158	-	-	GFJ-211	マルチコネクタインナー型S 図中寸法訂正	31.75	31.5	2017/11/8								
106	GF-S	158	-	-	GFJ-B66	マルチコネクタインナー型S ADC 図中寸法訂正	31.75	31.5	2017/11/8								
107	GF-S	158	-	-	GFJ-244	マルチコネクタインナー型S R 図中寸法訂正	31.75	31.5	2017/11/8								
108	GF-S	165	-	-	GFJ-A62	プレートコネクタS 10ヶ以上の単価訂正	72	93	2015/7/1								
109	GF-S	166	-	-	GFJ-B83	ロータリーコネクタS 図中寸法誤記訂正	側面図 40、35	側面図 52、47	2017/5/16								




No.	シリーズ名	頁①	頁②	頁③	アイテムNo.	品名および訂正箇所・内容	正	誤(現行カタログ記載内容)	追記日
110	GF-S	170	-	-	-	エンドカバーS 図面下名称訂正	グリーンフレームS F22用R	グリーンフレームS F22用L	2015/9/25
111	GF-S	170	-	-	-	エンドカバーS 図面下名称訂正	グリーンフレームS F22用L	グリーンフレームS F22用R	2015/9/25
112	GF-S	172	-	-	SFK-K31J	スロットフックSS(J型) ■素材/技術データ 質量訂正 ●耐荷重訂正	質量:3g ●耐荷重:1.5kg	質量:3.2g ●耐荷重:1.6kg	2015/7/17
113	GF-S	173	-	-	GFJ-A58	ピラジョイントA 写真下文面訂正	グリーンフレームSSスロットとの溝部に合 わせて	グリーンフレームLスロットとの溝 部に合わせて	2017/8/29
114	GF-S	173	-	-	GFJ-A59	ピラジョイントB 写真下文面訂正	グリーンフレームSSスロットとの溝部に合 わせて	グリーンフレームLスロットとの溝 部に合わせて	2017/8/29
115	GFジグ	176	-	-	SFG-010	万能プラスチックカッター 廃番	在庫無くなり次第、廃番	-	2018/1/24
116	GFジグ	176	-	-	SFG-012	万能プラスチックカッター(角度付) 商品画像差替え	切り替え品(柄:ブルー)	メーカー廃番品(柄:オレンジ)	2018/1/24
117	パネル ボード	214	-	-	SFY-DB3Y	ブラダンA 板厚t3 イエロー ■環境追記	環境:RoHS対応品	-	2015/8/28
118	パネル ボード	214	-	-	SFY-DB3W	ブラダンA 板厚t3 ホワイト ■環境追記	環境:RoHS対応品	-	2015/8/28
119	パネル ボード	214	-	-	SFY-DB3M	ブラダンA 板厚t3 グリーン ■環境追記	環境:RoHS対応品	-	2015/8/28
120	パネル ボード	214	-	-	SFY-DC5Y	ブラダンA 板厚t5 イエロー ■環境追記	環境:RoHS対応品	-	2015/8/28
121	パネル ボード	214	-	-	SFY-DC5W	ブラダンA 板厚t5 ホワイト ■環境追記	環境:RoHS対応品	-	2015/8/28
122	パネル ボード	214	-	-	SFY-DC5M	ブラダンA 板厚t5 グリーン ■環境追記	環境:RoHS対応品	-	2015/8/28
123	GF-S 5月改訂版	214	-	-	-	ブラダン 写真に色表記を追加	写真に色表記を追加	-	2017/5/1
124	パネル ボード	216	-	-	-	発泡シート全て(10アイテム) ■環境追記	環境:RoHS対応品	-	2015/8/28
125	GFユニット	235	-	-	GFM-437	平台車A ■耐荷重訂正	1000N	3250N	2016/12/1
126	GFユニット	235	-	-	GFM-438	平台車B ■耐荷重訂正	1000N	3250N	2016/12/1
127	GFユニット	237	-	-	GFW-365	連結牽引金具 製品写真・図面訂正	柄が左、表面が上の写真/図面 	柄が右、裏面が出ている写真/図 面	2017/12/19
128	GFユニット	237	-	-	GFW-366	連結牽引受け金具 製品写真訂正	金具の狭い面が下 	金具の狭い面が上	2017/12/19
129	GFユニット 5月改訂版	247	-	-	-	カバーフレーム見積・注文方法 FAX番号更新	FAX番号を最新に更新	-	2017/5/1
130	テクニカル データ	332	-	-	GFJ-235	アングルコネクタDX 表内計算式および図面寸法訂正	L = A - (44x2)	L = A - (48.5x2)	2015/7/1
131	テクニカル データ	332	-	-	GFJ-204	アングルコネクタインナー型 表内計算式および図面寸法訂正	L = A - (44x2)	L = A - (48.5x2)	2015/7/1
132	テクニカル データ	332	-	-	-	フレーム寸法めやす ※追記	※アルミボルト仕様も同じ寸法になりま す。	-	2015/7/2
133	テクニカル データ	337	-	-	-	「プレートコネクタを使う」右図内の B・F矢印両端の位置訂正	B・Fの矢印の両端は薄茶色のパネルの 位置となります。	-	2015/8/18
134	テクニカル データ	339	-	-	GFC-038	アルミコロン1425P15 l=3000mm 表中数値誤記訂正	B(mm):33	B(mm):33~51	2017/3/24

No.	シリーズ名	頁①	頁②	頁③	アイテムNo.	品名および訂正箇所・内容	正	誤(現行カタログ記載内容)	追記日
135	テクニカルデータ	339	-	-	GFC-039	アルミコロン1425P15 l=150~2985mm 表中数値誤記訂正	B(mm):33	B(mm):33~51	2017/3/24
136	テクニカルデータ	339	-	-	GFC-042	アルミコロン2920P30 l=3000mm 表中数値誤記訂正	B(mm):33	B(mm):33~51	2017/3/24
137	テクニカルデータ	339	-	-	GFC-043	アルミコロン2920P30 l=150~2970mm 表中数値誤記訂正	B(mm):33	B(mm):33~51	2017/3/24
138	テクニカルデータ	339	-	-	GFC-046	アルミコロン3520P50 l=3000mm 表中数値誤記訂正	B(mm):33	B(mm):33~51	2017/3/24
139	テクニカルデータ	339	-	-	GFC-047	アルミコロン3520P50 l=150~2950mm 表中数値誤記訂正	B(mm):33	B(mm):33~51	2017/3/24
140	テクニカルデータ	339	-	-	GFC-060 GFC-061	アルミコロンワイド1862P20 名称訂正	アルミコロンワイド1862P20	アルミコロンワイドP20	2017/8/31
141	テクニカルデータ	339	-	-	GFC-062 GFC-063	アルミコロンワイド1862P20 名称訂正	アルミコロンワイド3362P40	アルミコロンワイドP40	2017/8/31
142	テクニカルデータ	339	-	-	GFC-060	アルミコロンワイド1862P20 l=3000mm 表中数値誤記訂正	B(mm):33	B(mm):33~51	2017/3/24
143	テクニカルデータ	339	-	-	GFC-061	アルミコロンワイド1862P20 l=120~2980mm 表中数値誤記訂正	B(mm):33	B(mm):33~51	2017/3/24
144	テクニカルデータ	339	-	-	GFC-062	アルミコロンワイド3362P40 l=3000mm 表中数値誤記訂正	B(mm):33	B(mm):33~51	2017/3/24
145	テクニカルデータ	339	-	-	GFC-063	アルミコロンワイド3362P40 l=120~2960mm 表中数値誤記訂正	B(mm):33	B(mm):33~51	2017/3/24
146	テクニカルデータ	350	-	-	GFJ-215	マルチコネクタロングインナー型 ■すべり荷重訂正	1500N	3000N	2017/5/1
147	テクニカルデータ	354	-	-	GFJ-A17	ストレートコネクタ ■引抜荷重訂正	500N	1000N	2017/3/29
148	テクニカルデータ	354	-	-	GFJ-A17	ストレートコネクタ ■モーメント荷重訂正	両端の図と許容荷重を削除		2017/5/1
149	テクニカルデータ	354	-	-	GFJ-A46	ストレートジョイント ■モーメント荷重訂正	両端の図と許容荷重を削除		2017/5/1
150	テクニカルデータ	356	-	-	GFJ-A94	ロータリーコネクタ ■スラスト 注記追記	ヒンジコネクタストッパーハード使用時の数値		2017/5/1
151	テクニカルデータ	361	-	-	GFJ-B41	ストレートコネクタG ■モーメント荷重訂正	両端の図と許容荷重を削除		2017/5/1
152	テクニカルデータ	365	-	-	GFJ-041	リンクコネクタSV ■引抜荷重訂正	300	400	2017/5/1
153	テクニカルデータ	367	-	-	GFJ-B83	ロータリーコネクタS ■スラスト訂正 注記追記	600 ヒンジコネクタストッパーハードS使用時の数値	400	2017/5/1
154	テクニカルデータ	377	-	-	GFJ-204	アングルコネクタインナー型 フレームコネクタ対応表修正	グリーンフレームLスロット -	グリーンフレームLスロット O	2017/11/28
155	テクニカルデータ	381	-	-	-	サービスインフォメーション iDshop情報を最新に更新	最新の営業所一覧は、弊社webサイトに てご確認ください。 <a href="http://fa.sus.co.jp/inquiry/inquiry_list/">http://fa.sus.co.jp/inquiry/inquiry_list/</a>	-	2017/5/1
156	テクニカルデータ	382	-	-	-	運送梱包費について	送料・梱包費の条件を追加	-	2017/5/1
157	テクニカルデータ	382	-	-	-	非該当証明書類について URLを変更	・非該当証明書類が必要な場合は、弊社WEBサイト( <a href="http://fa.sus.co.jp">http://fa.sus.co.jp</a> )より用紙を	・非該当証明書類が必要な場合は、弊社ホームページ( <a href="http://www.sus.co.jp">http://www.sus.co.jp</a> )より用紙を	2017/5/1
158	テクニカルデータ	383	-	-	-	FAX番号を最新に更新	-	-	2017/5/1
159	索引	388	396	-	GFC-061	アルミコロンワイド1862P20 切断の寸法範囲:訂正	l=120~2980(20mm単位)	l=160~29680(20mm単位)	2015/7/1
160	索引	388	396	-	GFC-063	アルミコロンワイド3362P40 切断の寸法範囲:訂正	l=120~2960(40mm単位)	l=160~2960(40mm単位)	2015/7/1
161	索引	388	395	-	CYL-106K	LEDスリムミニS アイテムNo.訂正	CYL-106K	CLY-106K	2015/7/1



No.	シリーズ名	頁①	頁②	頁③	アイテムNo.	品名および訂正箇所・内容	正	誤(現行カタログ記載内容)	追記日
162	索引	388	395	-	C1P-401P	ACアダプタ 名称変更	ACアダプタ	ACアダプタ(24V-100V)	2015/7/1
163	索引	391	398	-	GFM-428	台車C ステンレスパネル H=800 品名訂正	台車C ステンレスパネル H=800	台車C ステンレスパネル H=600	2015/7/1
164	索引	391	398	-	GFM-429	台車C ステンレスパネル H=1010 品名訂正	台車C ステンレスパネル H=1010	台車C ステンレスパネル H=810	2015/7/1
165	索引	391	398	-	GFM-430	台車C ステンレスパネル W900× D600×H=1080 品名訂正	台車C ステンレスパネル W900×D600 ×H1080	台車C ステンレスパネル W900 ×D600×H880	2015/7/1
166	索引	391	398	-	GFM-434	台車C ステンレスパネル ハン マーロックタイプ H=800 品名訂正	台車C ステンレスパネル ハンマーロッ クタイプ H=800	台車C ステンレスパネル ハン マーロックタイプ H=600	2015/7/1
167	索引	391	398	-	GFM-435	台車C ステンレスパネル ハン マーロックタイプ H=1010 品名訂正	台車C ステンレスパネル ハンマーロッ クタイプ H=1010	台車C ステンレスパネル ハン マーロックタイプ H=810	2015/7/1
168	索引	391	398	-	GFM-436	台車C ステンレスパネル ハン マーロックタイプ W900×D600× H=1080 品名訂正	台車C ステンレスパネル ハンマーロッ クタイプ W900×D600×H1080	台車C ステンレスパネル ハン マーロックタイプ W900×D600× H880	2015/7/1
169	索引	391	398	-	GFM-425	台車C 作業ボード H=800 品名訂正	台車C 作業ボード H=800	台車C 作業ボード H=600	2015/7/1
170	索引	391	398	-	GFM-426	台車C 作業ボード H=1010 品名訂正	台車C 作業ボード H=1010	台車C 作業ボード H=810	2015/7/1
171	索引	391	398	-	GFM-427	台車C 作業ボード W900×D600 ×H=1080 品名訂正	台車C 作業ボード W900×D600× H1080	台車C 作業ボード W900×D600 ×H=880	2015/7/1
172	索引	391	398	-	GFM-431	台車C 作業ボード ハンマーロッ クタイプ H=800 品名訂正	台車C 作業ボード ハンマーロックタイ プ H=800	台車C 作業ボード ハンマーロッ クタイプ H=600	2015/7/1
173	索引	391	398	-	GFM-432	台車C 作業ボード ハンマーロッ クタイプ H=1010 品名訂正	台車C 作業ボード ハンマーロックタイ プ H=1010	台車C 作業ボード ハンマーロッ クタイプ H=810	2015/7/1
174	索引	391	398	-	GFM-433	台車C 作業ボード ハンマーロッ クタイプ W900×D600×H=1080 品名訂正	台車C 作業ボード ハンマーロックタイ プ W900×D600×H1080	台車C 作業ボード ハンマーロッ クタイプ W900×D600×H880	2015/7/1
175	索引	392	400	-	SFY-FD3B	発泡シート ブラック(導電) T=3 切断加工 品名訂正	発泡シート ブラック(導電) T=3 切断加工	発泡シート ブラック(導電) T=4 定尺	2015/7/1
176	索引	392	398	-	GFM-437	台車A 品名訂正	台車A	台車	2015/7/1
177	索引	392	398	-	GFM-438	台車B 品名訂正	台車B	台車	2015/7/1
178	索引	396	-	-	XAK-S050	電動ストッパキット 品名・アイテムNo.訂正	XAK-S050 電動ストッパキット	GFE-018 電動ストッパキット	2015/7/22
179	最終ページ	404	-	-	-	営業拠点一覧を最新の情報に更 新/FAサイトのURL追加/カタロ グ掲載内容の変更に関する注記を 追記	-	-	2017/5/1



取扱い品目・選定目安

アイテムNo	名称	板厚 (mm)	表面材	カラー	質量のめやす (kg/m <sup>2</sup> )	サイズMAX (mm)
SFY-WP9	木製ボード (パーティクルボード)	9	パーティクルボード	(端面ホワイト)	6.3	1800×900
SFY-WPA		12			8.4	
SFY-WPB		15			10.5	
SFY-WSCM	作業ボード	16.5 (マット込み)	ラバーマット (1.5mm)	グリーン (端面ホワイト)	12.7	
SFY-WTDM		17	帯電防止マット (2.0mm)		12.9	
SFY-WDDM		17 (マット込み)	導電マット (2.0mm) ※アースケーブル付 (2m)		13.8	
SFY-WMDW	メラミン樹脂 コーティングボード	17	メラミン樹脂 コーティングボード (1mm)	ホワイト	13.0	
SFY-WMDG		<del>17 (マット込み)</del>		グレー		