

1 1 . 資料

1 1 . 1 使用コネクタ一覧

モータ・センサケーブル コントローラ側

ハウジング : 51067 -1000 < MOLEX >

ターミナル : 50217 -8100 < MOLEX >

モータ・センサケーブル レールワークセンサ側

ハウジング : SMR -03V -B < JST >

ターミナル : BYM -001T -P0.6 < JST >

モータ・センサケーブル 先端ワークセンサ側 (手動用: 切り出し確認センサ側)

ハウジング : SMP -03V -BC < JST >

ターミナル : BHT -001T -0.8BS < JST >

レールワークセンサケーブル

ハウジング : SMP -03V -BC < JST >

ターミナル : BHT -001T -0.8BS < JST >

先端ワークセンサケーブル (手動用: 切り出し確認センサ)

ハウジング : SMR -03V -B < JST >

ターミナル : BYM -001T -P0.6 < JST >

R U N / S O L ケーブル コントローラ側

ハウジング : SMP -04V -BC < JST >

ターミナル : BHT -001T -0.8BS < JST >

R U N / S O L ケーブル 装置側

ハウジング : SMR -04V -B < JST >

ターミナル : BYM -001T -P0.6 < JST >

電源ケーブル コントローラ側

ハウジング : 51067 -0200 < MOLEX >

ターミナル : 50217 -8100 < MOLEX >

電源ケーブル 中継側 (手動用)

ハウジング : SMR -02V -B < JST >

ターミナル : BYM -001T -P0.6 < JST >

電源ケーブル スイッチ側 (手動用)

ハウジング : SMP -02V -BC < JST >

ターミナル : BHT -001T -0.8BS < JST >

D C ジャック (手動用)

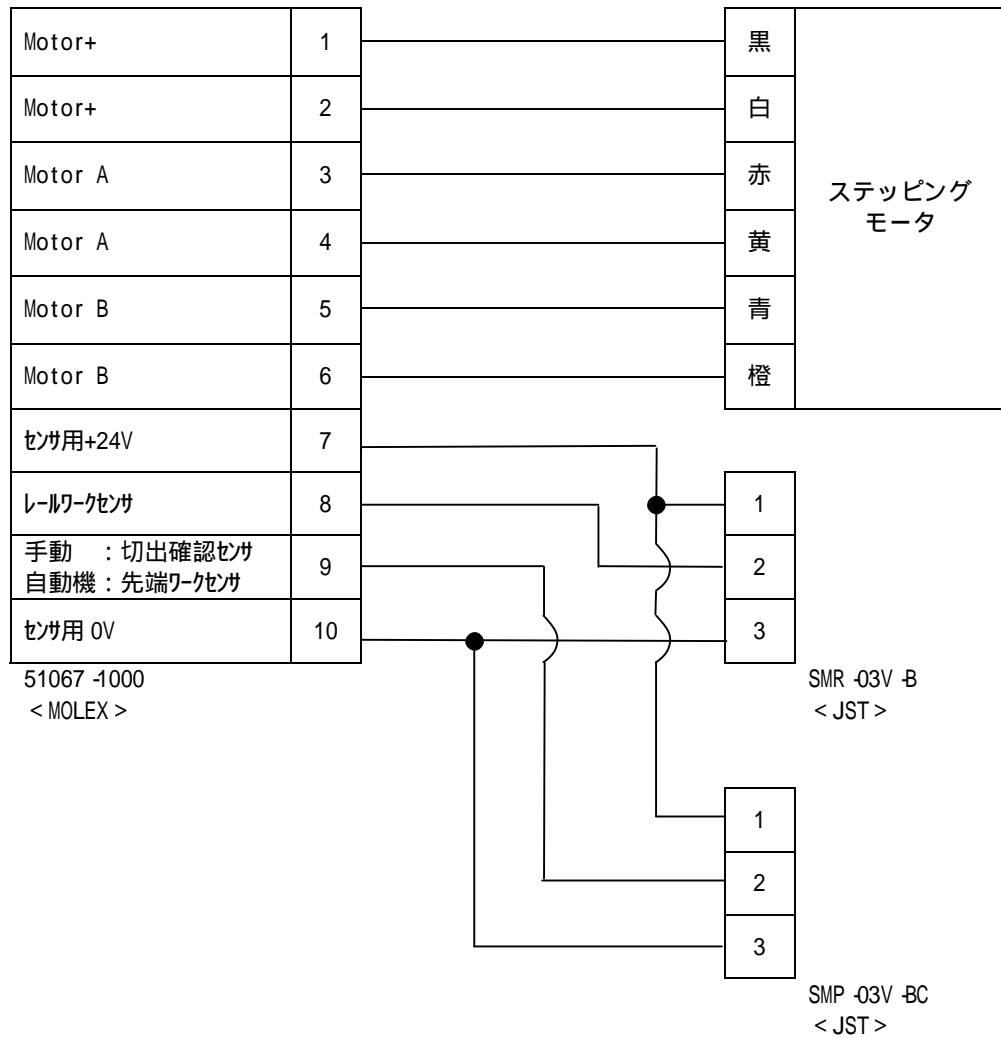
ハウジング : MJ -10 < EST >

外部入出力ケーブル

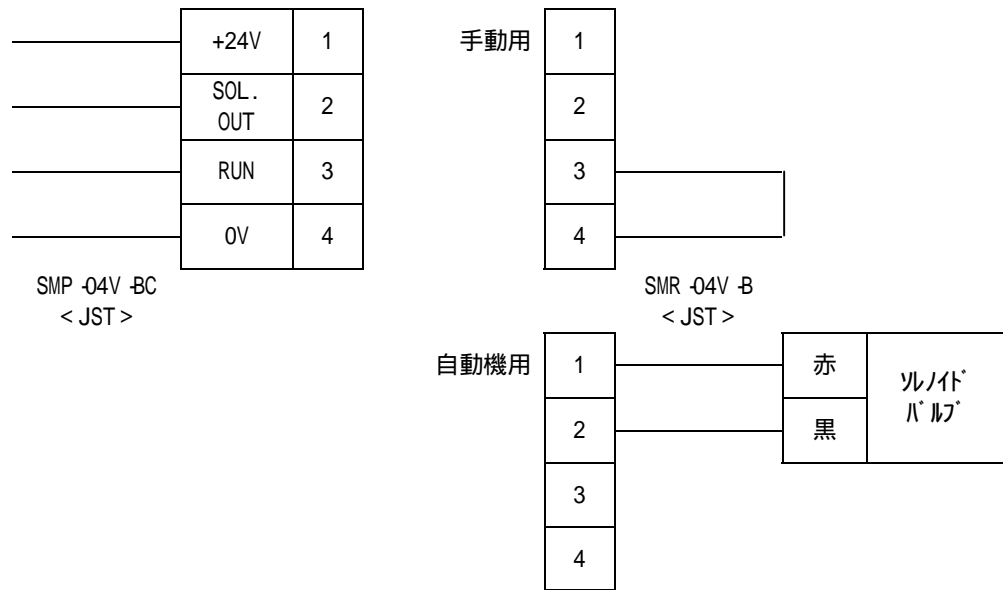
コネクタ : HIF3BA -14D -2.54R < HIROSE >

11.2 ケーブル結線図

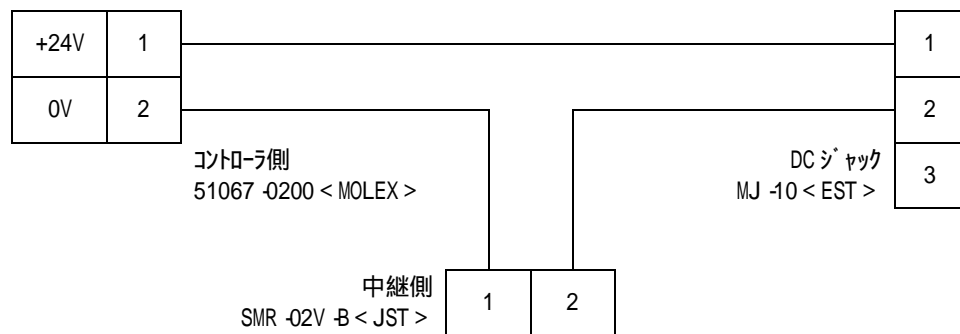
11.2.1 モータ・センサケーブル



11.2.2 RUN/SOLケーブル,コネクタ



11.2.3 電源ケーブル(手動用)



改版履歴

版	年月日	内 容	変更ページ
1.0	-	第1版 制定	
1.1	-	ACアダプタ使用時の注意を追加。	7-9
1.1	'12/06/27	手動機パラメータ変更手順を追加。 全項見直し。	9-3 全頁