

お客さま各位

2018年4月17日

SUS株式会社


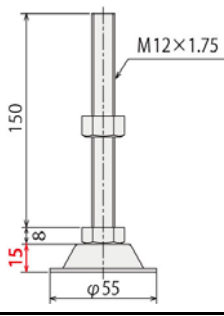
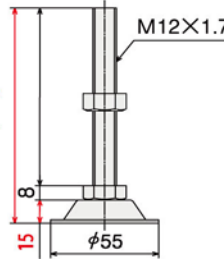
アルミパイプ構造材シリーズカタログNo.6「訂正とお詫び」

平素は格別のご愛顧を賜り、誠にありがとうございます。

「アルミパイプ構造材シリーズカタログNo.6」掲載内容におきまして一部、誤った記載箇所がございました。お客さまにはご迷惑をおかけしたことを深くお詫びし、訂正させていただきます。恐れ入りますが、本正誤表をご確認の上、ご利用いただきますようお願いいたします。

※色つきセルは2018年4月17日の更新で追加された分です。

アルミパイプ構造材シリーズカタログGF No.6 正誤表

| No. | シリーズ名 | 頁① | 頁② | 頁③ | アイテムNo. | 品名および訂正箇所・内容 | 正 | 誤(現行カタログ記載内容) | 追記日 |
|-----|-------|----|----|----|----------|---|---|---|------------|
| 3 | GF-N | 46 | - | - | GFF-004 | グリーンフレームLスロット(シルパー) ■対応フレームキャップアイテムNo.訂正 | GFLスロットインナーキャップ GFA-405 | GFLスロットインナーキャップ GFA-410 | 2015/7/1 |
| 5 | GF-N | 47 | - | - | GFF-017 | グリーンフレームT 製品写真下の説明文訂正 | 28mmタイプの約1.5倍のたわみ強度です。 | 28mmタイプの約2倍のたわみ強度です。 | 2015/7/7 |
| 6 | GF-N | 47 | - | - | GFF-019 | グリーンフレームハード 製品写真下の説明文訂正 | 28mmタイプの約1.7倍のたわみ強度です。 | 28mmタイプの約2.4倍のたわみ強度です。 | 2015/7/7 |
| 7 | GF-N | 50 | - | - | GFJ-000A | マルチコネクタアウト型アルミボルト 仕様変更(くぼみ追加) |  | 写真/図面 | 2016/12/7 |
| 10 | GF-N | 52 | - | - | GFJ-002 | フリーコネクタアウト型 ■素材/技術データ 質量訂正 | 125g | 126g | 2015/10/15 |
| 21 | GF-N | 57 | - | - | GFJ-B80 | ポイントコネクタロング ■素材/技術データ 質量訂正 | 167g | 169g | 2015/7/1 |
| 22 | GF-N | 64 | - | - | SFA-614S | アジャスタB M12-150(ステン) メーカー変更のため寸法一部および耐荷重の変更あり | 対荷重: 5000N  | 耐荷重:6000N | 2015/7/1 |
| 23 | GF-N | 64 | - | - | SFK-584 | アジャスタB M12 メーカー変更のため寸法一部変更あり |  | | 2015/7/1 |
| 24 | GF-N | 65 | - | - | GFN-617 | φ75 SUSオリジナルネジ軸キャスタ ブレーキ無 生産終了による切替え | 新アイテムNo GFN-667 H:95mm,E:28mm,質量(g):245 | アイテムNo GFN-617 H:96mm,E:30mm,質量(g):217 | 2017/5/1 |
| 25 | GF-N | 65 | - | - | GFN-618 | φ75 SUSオリジナルネジ軸キャスタ ブレーキ付 生産終了による切替え | 新アイテムNo GFN-668 H:95mm,E:28mm,質量(g):270 | アイテムNo GFN-618 H:96mm,E:30mm,質量(g):318 | 2017/5/1 |

| No. | シリーズ名 | 頁① | 頁② | 頁③ | アイテムNo. | 品名および訂正箇所・内容 | 正 | 誤(現行カタログ記載内容) | 追記日 |
|-----|---------------|----|----|----|----------|---|--|---|-----------|
| 26 | GF-N | 65 | - | - | SFA-706 | φ50 SUSオリジナルネジ軸キャスターブレーキ無 生産終了による切替え | 新アイテムNo GFN-665 H:68mm,E:21mm 質量(g):151 | アイテムNo SFA-706 H:67mm,E:22mm 質量(g):149 | 2017/3/24 |
| 27 | GF-N | 65 | - | - | SFA-707 | φ50 SUSオリジナルネジ軸キャスターブレーキ付 生産終了による切替え | 新アイテムNo GFN-666 H:68mm,E:21mm 質量(g):182 | アイテムNo SFA-707 H:67mm,E:22mm 質量(g):169 | 2017/3/24 |
| 30 | GF-N | 74 | - | - | GFJ-A94 | ロータリーコネクタ 基本動定格荷重/基本静定格荷重を削除 | - | 基本動定格荷重:4900N 基本静定格荷重:4050N | 2017/5/1 |
| 31 | GF-N | 74 | - | - | GFJ-B58 | ピンコネクタ ■素材/技術データ 質量訂正 | 99g | 91g | 2017/5/1 |
| 33 | GF-N | 76 | - | - | GFK-949 | Vローラー取付キット ■キット内容 STナットサイズ追加 | STナットL(M6)×1 | STナット(M6)×1 | 2015/7/1 |
| 35 | GF-N | 77 | - | - | GFK-948 | GFローラー取付キット ■キット内容 STナットサイズ追加 | STナットL(M6)×1 | STナット(M6)×1 | 2015/7/1 |
| 37 | GF-N | 77 | - | - | GFK-948 | GFローラー取付キット 仕様変更反映 | 画像差し替え 質量:63g | 質量:70g | 2017/5/1 |
| 38 | GF-N | 77 | - | - | GFK-950 | GFローラーブラケットキット 質量追記 | 質量:39g(GFK-950) | 質量:39g | 2017/5/1 |
| 39 | GF-N | 77 | - | - | GFK-951 | GFローラーブラケットキット(GFローラー付き) 仕様変更反映/質量追記 | 画像差し替え 質量:70g(GFK-951) | - | 2017/5/1 |
| 40 | GF-N | 80 | - | - | GFK-N07 | GFスロットローラーキット ■キット内容訂正 | ベアリング×2,TナットL(M6)×1 | ベアリング×1,TナットL(M8)×1 | 2015/7/1 |
| 41 | GF-N 5月改訂版 | 80 | - | - | GFK-M01 | カウンターウェイトカバーフレーム 図面差し替え※組図がないため | 図面差し替え(組図を追加) | - | 2017/5/1 |
| 43 | GF-N | 81 | - | - | GFK-916 | φ48アイドラー取付キット キット内容変更 | スペーサー(GFA-A71)×1 | スペーサー(GFA-A54)×1 | 2016/2/24 |
| 44 | GF-N | 87 | - | - | XAK-P01 | パワーユニット 100st H 図面中ケーブル寸法追記/基本構成訂正 | 修正PDFは こちら | - | 2015/7/1 |
| 45 | GF-N | 87 | - | - | XAK-P02 | パワーユニット 100st L 図面中ケーブル寸法追記/基本構成訂正 | | - | 2015/7/1 |
| 46 | GF-N | 87 | - | - | XAK-P03 | パワーユニット 200st H 図面中ケーブル寸法追記/基本構成訂正 | | - | 2015/7/1 |
| 47 | GF-N | 87 | - | - | XAK-P04 | パワーユニット 200st L 図面中ケーブル寸法追記/基本構成訂正 | | - | 2015/7/1 |
| 48 | GF-N | 87 | - | - | XAK-P05 | パワーユニット 300st H 図面中ケーブル寸法追記/基本構成訂正 | | - | 2015/7/1 |
| 49 | GF-N | 87 | - | - | XAK-P06 | パワーユニット 300st L 図面中ケーブル寸法追記/基本構成訂正 | | - | 2015/7/1 |
| 50 | GF-N | 88 | - | - | XAK-S046 | パワーユニット用スイッチ (2ボタン) 製品写真訂正 |  | - | 2015/7/1 |
| 51 | GF-N | 88 | - | - | XAR-P01 | パワーユニット用 延長モーターケーブル(2m) 製品写真訂正 |  | - | 2015/7/1 |
| 52 | GF-N | 88 | - | - | XAR-P02 | パワーユニット用スイッチケーブル (3m) 製品写真訂正/注記追記 |  | 写真差し替え ※お客様でスイッチをご用意される場合にご利用ください。 | 2017/5/1 |

| No. | シリーズ名 | 頁① | 頁② | 頁③ | アイテムNo. | 品名および訂正箇所・内容 | 正 | 誤(現行カタログ記載内容) | 追記日 |
|-----|-------|----|----|----|----------|--|--|--|-----------|
| 53 | GF-N | 88 | 89 | - | C1P-401P | ACアダプタ 製品写真訂正 |  | | 2015/7/1 |
| 54 | GF-N | 88 | - | - | - | パワーユニットの用途例 昇降テーブル図面差し替え | SnetsカタログNo.6 P485の図に差し替え | - | 2017/5/1 |
| 55 | GF-N | 88 | - | - | - | パワーユニットのGFフレームの連結方法 図中アイテム名変更 | クロスコネクタ(GFJ-A11A) ダブルコネクタP15(GFJ-A95) | クロスコネクタ(GFJ-A11) ダブルコネクタCキット(GFJ-A45) | 2017/5/1 |
| 61 | GF-N | 89 | - | - | XAK-S049 | 電動ストップパ用スイッチ(2ボタン) 製品写真訂正 |  | | 2015/7/1 |
| 62 | GF-N | 89 | - | - | XAR-015 | 電動ストップパ用スイッチケーブル (3m) 製品写真訂正 |  | | 2016/2/24 |
| 63 | GF-N | 89 | - | - | XAR-019 | 【製品】追加 電動ストップパ用出力ケーブル (0.15m) 単価: ¥500 |  | | 2016/3/2 |
| 64 | GF-N | 89 | - | - | XAK-S050 | 電動ストップパ 図面内ケーブル寸法追加 250±10 |  | | 2016/3/2 |
| 65 | GF-N | 89 | - | - | XAK-S050 | 電動ストップパ 【仕様】追加 | ストローク調整範囲: 最小8mm / 最大40mm 移動速度: 10~48mm/sec 最大ワーク衝突速度: 重量20kg 速度600mm/secまで 消費電力: 約20W モータ寿命: 往復15万回以上 (ロッド方向無負荷にて) | | 2016/3/2 |
| 66 | GF-N | 89 | - | - | XAK-S050 | 電動ストップパ 【取付方法】追加 G F 接続部を利用して、28mmタイプのGFコネクタ(マルチコネクタ、ダブルコネクタ、クロスコネクタ等)で取り付けます。 |  | | 2016/3/2 |
| 67 | GF-N | 90 | - | - | XAK-S050 | 電動ストップパ(DCMコントローラ) 動作モード更新ほか | 【図中表記修正】 前進速度VR1 【表データ修正】 動作モード⇒8パターンに更新 外部入出力コネクタ⇒表更新 | 【図中表記修正】 前進速度VR | 2017/5/1 |
| 71 | GF-N | 93 | - | - | GFC-032 | コロコン3323P37導電 l=3000mm ■抵抗値訂正 | $10^4 \sim 10^6 \Omega$ | $10^{14} \sim 10^{15} \Omega$ | 2016/12/1 |

| No. | シリーズ名 | 頁① | 頁② | 頁③ | アイテムNo. | 品名および訂正箇所・内容 | 正 | 誤(現行カタログ記載内容) | 追記日 |
|-----|-------|----|-----|----|---------|--|--|--|-----------|
| 72 | GF-N | 93 | - | - | GFC-033 | コロコン3323P37導電 l=296~2960mm ■抵抗値訂正 | $10^4 \sim 10^6 \Omega$ | $10^{14} \sim 10^{15} \Omega$ | 2016/12/1 |
| 73 | GF-N | 93 | - | - | GFC-018 | コロコン3620P50導電 l=3000mm ■抵抗値訂正 | $10^4 \sim 10^6 \Omega$ | $10^{14} \sim 10^{15} \Omega$ | 2016/12/1 |
| 74 | GF-N | 93 | - | - | GFC-019 | コロコン3620P50導電 l=1000mm ■抵抗値訂正 | $10^4 \sim 10^6 \Omega$ | $10^{14} \sim 10^{15} \Omega$ | 2016/12/1 |
| 75 | GF-N | 93 | - | - | GFC-020 | コロコン3620P50導電 l=1500mm ■抵抗値訂正 | $10^4 \sim 10^6 \Omega$ | $10^{14} \sim 10^{15} \Omega$ | 2016/12/1 |
| 76 | GF-N | 93 | - | - | GFC-021 | コロコン3620P50導電 l=300~2950mm ■抵抗値訂正 | $10^4 \sim 10^6 \Omega$ | $10^{14} \sim 10^{15} \Omega$ | 2016/12/1 |
| 77 | GF-N | 94 | 339 | - | GFC-038 | アルミコロコン1425P15 l=3000mm ■対応コロコンフックA,B,C,D削除 | アルミコロコン用フック(アルミ)(GFC-229) | コロコンフックA(GFC-247) コロコンフックB(GFC-248) コロコンフックC(GFC-249) コロコンフックD(GFC-250) アルミコロコン用フック(アルミ)(GFC-229) | 2017/8/24 |
| 78 | GF-N | 94 | 339 | - | GFC-039 | アルミコロコン1425P15 l=150~2985mm(15mm単位) ■対応コロコンフックA,B,C,D削除 | アルミコロコン用フック(アルミ)(GFC-229) | コロコンフックA(GFC-247) コロコンフックB(GFC-248) コロコンフックC(GFC-249) コロコンフックD(GFC-250) アルミコロコン用フック(アルミ)(GFC-229) | 2017/8/24 |
| 79 | GF-N | 95 | - | - | GFC-022 | コロコンワイド l=3000mm ■対応コロコンフック 切り替えによるアイテムNo./写真変更 | コロコンワイドフックA (GFC-260) コロコンワイドフックB (GFC-261) コロコンワイドフックC (GFC-262) コロコンワイドフックD (GFC-263) | コロコンワイドフックA (GFC-218) コロコンワイドフックB (GFC-219) コロコンワイドフックC (GFC-220) コロコンワイドフックD (GFC-221) | 2018/4/3 |
| 80 | GF-N | 95 | - | - | GFC-023 | コロコンワイド l=296~2960mm ■対応コロコンフック 切り替えによるアイテムNo./写真変更 | コロコンワイドフックA (GFC-260) コロコンワイドフックB (GFC-261) コロコンワイドフックC (GFC-262) コロコンワイドフックD (GFC-263) | コロコンワイドフックA (GFC-218) コロコンワイドフックB (GFC-219) コロコンワイドフックC (GFC-220) コロコンワイドフックD (GFC-221) | 2018/4/3 |
| 81 | GF-N | 95 | - | - | GFC-035 | コロコンワイド導電 l=3000mm ■抵抗値訂正 | $10^4 \sim 10^6 \Omega$ | $10^{14} \sim 10^{15} \Omega$ | 2016/12/1 |
| 82 | GF-N | 95 | - | - | GFC-036 | コロコンワイド導電 l=296~2960mm ■抵抗値訂正 | $10^4 \sim 10^6 \Omega$ | $10^{14} \sim 10^{15} \Omega$ | 2016/12/1 |
| 83 | GF-N | 96 | 339 | - | GFC-060 | アルミコロコンワイド1862P20 l=3000mm ■対応コロコンフックB削除/コロコンワイドフックD切り替えによるアイテムNo.*写真変更 | コロコンワイドフックD(GFC-263) アルミコロコンワイド用フック(アルミ)(GFC-230) | コロコンワイドフックB(GFC-219) コロコンワイドフックD(GFC-221) アルミコロコンワイド用フック(アルミ)(GFC-230) | 2018/4/3 |
| 84 | GF-N | 96 | 339 | - | GFC-061 | アルミコロコンワイド1862P20 l=120-2980mm ■対応コロコンフックB削除/コロコンワイドフックD切り替えによるアイテムNo.*写真変更 | コロコンワイドフックD(GFC-263) アルミコロコンワイド用フック(アルミ)(GFC-230) | コロコンワイドフックB(GFC-219) コロコンワイドフックD(GFC-221) アルミコロコンワイド用フック(アルミ)(GFC-230) | 2018/4/3 |
| 85 | GF-N | 96 | - | - | GFC-062 | アルミコロコンワイド3362P40 l=3000mm ■対応コロコンフック 切り替えによるアイテムNo.*写真変更 | コロコンワイドフックA (GFC-260) コロコンワイドフックB (GFC-261) コロコンワイドフックC (GFC-262) コロコンワイドフックD (GFC-263) アルミコロコンワイド用フック(アルミ)(GFC-230) | コロコンワイドフックA (GFC-218) コロコンワイドフックB (GFC-219) コロコンワイドフックC (GFC-220) コロコンワイドフックD (GFC-221) アルミコロコンワイド用フック(アルミ)(GFC-230) | 2018/4/3 |

| No. | シリーズ名 | 頁① | 頁② | 頁③ | アイテムNo. | 品名および訂正箇所・内容 | 正 | 誤(現行カタログ記載内容) | 追記日 |
|-----|---------------|-----|----|----|---------|---|---|---|------------|
| 86 | GF-N | 96 | - | - | GFC-063 | アルミコロコンワイド3362P40 l=296~2960mm ■対応コロコンフック 切り替えによるアイテムNo.・写真変更 | コロコンワイドフックA (GFC-260) コロコンワイドフックB (GFC-261) コロコンワイドフックC (GFC-262) コロコンワイドフックD (GFC-263) アルミコロコンワイド用フック(アルミ) (GFC-230) | コロコンワイドフックA (GFC-218) コロコンワイドフックB (GFC-219) コロコンワイドフックC (GFC-220) コロコンワイドフックD (GFC-221) アルミコロコンワイド用フック(アルミ) (GFC-230) | 2018/4/3 |
| 89 | GF-N | 97 | - | - | GFC-059 | アルミコロコンワイドフレーム 単価に「/mm」の表記が無いため 追記 | 1~19ヶ 0.85/mm 20ヶ以上 0.81/mm | 1~19ヶ 0.85 20ヶ以上 0.81 | 2015/7/1 |
| 90 | GF-N 5月改訂版 | 97 | - | - | GFC-065 | アルミコロコンモジュール 図面中コロの高さ寸法追記 | 15.5mm | - | 2017/5/1 |
| 91 | GF-N 5月改訂版 | 97 | - | - | GFC-066 | アルミコロコンモジュール 図面中コロの高さ寸法追記 | 12.5mm | - | 2017/5/1 |
| 92 | GF-N 5月改訂版 | 97 | - | - | GFC-067 | アルミコロコンモジュール 図面中コロの高さ寸法追記 | 5mm | - | 2017/5/1 |
| 93 | GF-N 5月改訂版 | 97 | - | - | GFC-068 | アルミコロコンワイドモジュール 図面中コロの高さ寸法追記 | 5mm | - | 2017/5/1 |
| 94 | GF-N 5月改訂版 | 97 | - | - | GFC-069 | アルミコロコンワイドモジュール 図面中コロの高さ寸法追記 | 12.5mm | - | 2017/5/1 |
| 95 | GF-N | 99 | - | - | GFC-247 | コロコンフックA(一体型) 側面図フレーム部高さ寸法訂正 | 36.8 | 35.5 | 2016/5/31 |
| 96 | GF-N | 99 | - | - | GFC-250 | コロコンフックD(一体型) ■対象コロコン アルミコロコン1425P15削除 | コロコン3323P37(GFC-028) コロコン3620P50(GFC-003) コロコン3323P37導電(GFC-033) コロコン3620P50導電(GFC-021) アルミコロコン3520P50(GFC-047) アルミコロコン3520P50(GFC-047) アルミコロコン2920P30(GFC-043) | コロコン3323P37(GFC-028) コロコン3620P50(GFC-003) コロコン3323P37導電(GFC-033) コロコン3620P50導電(GFC-021) アルミコロコン3520P50(GFC-047) アルミコロコン2920P30(GFC-043) アルミコロコン1425P15(GFC-039) | 2018/4/3 |
| 97 | GF-N | 99 | - | - | GFC-248 | コロコンフックB(一体型) 側面図フレーム部高さ寸法訂正 ・非対応コロコン(コロコン1425P15) 削除 | 36.8 ・対応コロコン コロコン3323P37(GFC-028) コロコン3620P50(GFC-003) コロコン3520P50(GFC-047) コロコン2920P30(GFC-043) | 35.4 ・対応コロコン コロコン3323P37(GFC-028) コロコン3620P50(GFC-003) コロコン3520P50(GFC-047) コロコン2920P30(GFC-043) コロコン1425P15(GFC-039) | 2016/5/31 |
| 98 | GF-N | 101 | - | - | GFC-260 | コロコンワイドフックA アイテム切り替えにより、アイテム No./質量/写真/図面等 変更 | アイテムNo. GFC-260 質量 262g | アイテムNo. GFC-218 質量 316g | 2018/4/3 |
| 99 | GF-N | 101 | - | - | GFC-261 | コロコンワイドフックB アイテム切り替えにより、アイテム No./質量/写真/図面等 変更 | アイテムNo. GFC-261 質量 307g | アイテムNo. GFC-219 質量 358g | 2018/4/3 |
| 100 | GF-N | 101 | - | - | GFC-262 | コロコンワイドフックC アイテム切り替えにより、アイテム No./質量/写真/図面等 変更 | アイテムNo. GFC-262 質量 423g | アイテムNo. GFC-220 質量 506g | 2018/4/3 |
| 101 | GF-N | 101 | - | - | GFC-263 | コロコンワイドフックD アイテム切り替えにより、アイテム No./質量/写真/図面等 変更 | アイテムNo. GFC-263 質量 191g | アイテムNo. GFC-218 質量 295g | 2018/4/3 |
| 102 | GF-N | 102 | - | - | GFC-241 | コロコンワイド用フック導電B 写真間違い | GFC-240に掲載の写真がGFC-241 | GFC-241掲載の写真 | 2015/7/1 |
| 103 | GF-N | 102 | - | - | GFC-240 | コロコンワイド用フック導電A 写真間違い | GFC-241に掲載の写真がGFC-240 | GFC-240掲載の写真 | 2015/7/1 |
| 104 | GF-N | 103 | - | - | GFJ-A24 | スライダコネクタM6用 ■付属品訂正 | TナットS M6(スベリ止め付)×1 | STナットS M6(スベリ止め付)×1 | 2017/10/24 |

| No. | シリーズ名 | 頁① | 頁② | 頁③ | アイテムNo. | 品名および訂正箇所・内容 | 正 | 誤(現行カタログ記載内容) | 追記日 |
|-----|---------------|-----|-----|----|----------------------|--|---|--|------------|
| 105 | GF-N | 106 | - | - | - | GF抜き蝶番L/R 図の注記訂正および図上に柱側と扉側表記を追記 |  | 本図はGF抜き蝶番R | 2015/7/1 |
| 106 | GF-N | 112 | - | - | - | GFエンドカバー 図面下名称訂正 | グリーンフレームF35用L | グリーンフレームF35用R | 2015/9/25 |
| 107 | GF-N | 112 | - | - | - | GFエンドカバー 図面下名称訂正 | グリーンフレームF35用R | グリーンフレームF35用L | 2015/9/25 |
| 109 | GF-N 5月改訂版 | 113 | - | - | GFJ-B09 | コネクタピースコンパクト 図面中タップ寸法追記 | M6 | - | 2017/5/1 |
| 110 | GF-N | 115 | - | - | GFK-803 | インパクトホルダキット横型 上面図へ寸法追加 | ウレタンホルダ外径: 62.9、ウレタンゴム 内径: φ35 | - | 2017/8/29 |
| 112 | GF-N | 118 | - | - | GFA-819 | フレームクッション(2000mm) ■素材/技術データ 環境訂正 | 削除 | 環境: RoHS対応品 | 2017/5/1 |
| 113 | GF-N | 119 | - | - | GFA-A06 | リングランナ 図中ページ数訂正 | P120 | P100 | 2017/11/10 |
| 114 | GF-N | 119 | 172 | - | GFA-A81 | パーツコンテナS P119に数量割引を追加 | 単価(¥) 1~19ヶ 340 20ヶ以上 323 | 単価(¥) 340 | 2018/4/3 |
| 115 | GF-N | 122 | - | - | CYL-G111 | LED SB200 写真間違い | 画像スイッチユニットはフランジ付となります。 | - | 2016/2/24 |
| 116 | GF-N | 122 | - | - | CYL-G11S | ノーマルスイッチユニット 写真間違い | 画像スイッチユニットはフランジ付となります。 | - | 2016/2/24 |
| 117 | GF-N | 122 | - | - | CYL-G111 | LED SB200 図面中追記/テクニカルデータ図 差し替え/納期修正/数量割引削除 | 【図面中追記】 コネクタEIAJ2 【テクニカルデータ差し替え】 SnetsカタログNo.6 P498の図に差し替え (黄色のデータは取る) 【納期修正】 2日日出荷 単価 ¥4,000 | - | 2017/5/1 |
| 118 | GF-N | 122 | - | - | CRB-103P | LED SB200用 AC100Vアダプタ 納期表記追加/数量割引削除 | 翌日出荷 単価 ¥1,900 | - | 2017/5/1 |
| 119 | GF-N | 122 | - | - | CYL-G11S | ノーマルスイッチユニット 写真間違い/納期表記追加 /数量割引削除 | 写真差し替え 2日日出荷 単価 ¥2,200 | - | 2017/5/1 |
| 120 | GF-N 5月改訂版 | 122 | - | - | CYL-G11C | ノーマル調光ユニット 納期表記追加/発売日削除 /数量割引削除 | 2日日出荷 単価 ¥4,800 | - | 2017/5/1 |
| 121 | GF-N 5月改訂版 | 122 | - | - | C1K-G05S C1K-G20S | 延長ハーネス500mm/2000mm 納期表記追加 /数量割引削除 | 翌日出荷 C1K-G05S 単価 ¥800 C1K-G20S 単価 ¥1,200 | - | 2017/5/1 |
| 122 | GF-N | 123 | - | - | CYL-GT11 | GFLED-S 数量割引削除 | 単価 ¥8000 | - | 2015/7/1 |
| 123 | GF-N | 123 | - | - | CYL-GT11 | GFLED-S ■メーカー仕様変更によるスペック 変更 | 照度 1350lx/0.5m 400lx/m 光束 2,050 lm 入力電圧・電流 DC24V 600mA 消費電力 14.4W | 照度 1350lx/0.5m 380lx/m 光束 1,900 lm 入力電圧・電流 DC24V 660mA 消費電力 16W | 2018/4/3 |
| 124 | GF-N | 123 | - | - | CYL-GT21 | GFLED-M 数量割引削除/質量追記 | 単価 ¥10,000 本体質量: 700g(M) | - | 2017/5/1 |
| 125 | GF-N | 123 | - | - | CYL-GT21 | GFLED-M ■メーカー仕様変更によるスペック 変更 | 照度 1700lx/0.5m 550lx/m 光束 3,050 lm 入力電圧・電流 DC24V 900mA 消費電力 21.6W | 照度 1700lx/0.5m 550lx/m 光束 2,900 lm 入力電圧・電流 DC24V 990mA 消費電力 24W | 2018/4/3 |
| 126 | GF-N | 123 | - | - | CYL-GT11 CYL-GT21 | GFLED-S/M 図面・テクニカルデータ差し替え/ 納期修正/環境修正 | 【図面・テクニカルデータ差し替え】 SnetsカタログNo.6 P500の図に差し替え 【納期修正】 2日日出荷 【環境修正】 RoHS対応品表記削除 | - | 2017/5/1 |

| No. | シリーズ名 | 頁① | 頁② | 頁③ | アイテムNo. | 品名および訂正箇所・内容 | 正 | 誤(現行カタログ記載内容) | 追記日 |
|-----|---------------|-----|----|----|----------|--|--|---|-----------|
| 128 | GF-N | 123 | - | - | CRB-112J | ACアダプタ(コネクタ付) アイテムNo. 仕様変更 | アイテムNo. CRB-112J ハーネス長 1200mm DC24V 1A | アイテムNo. CRB-102J ハーネス長 1000mm DC24V 1.2A | 2018/4/3 |
| 129 | GF-N | 123 | - | - | - | GFLEDオプション 納期追記 | 翌日出荷 | | 2017/5/1 |
| 130 | GF-N | 123 | - | - | CRB-102J | ACアダプタ 名称追記 | ACアダプタ(コネクタ付) | - | 2017/5/1 |
| 131 | GF-N | 123 | - | - | CYL-001J | スイッチ(両側コネクタ付) アイテム切り替えのため、型式・単 価・名称訂正/写真差し替え/写 真下仕様修正 | CYL-011K コネクタ:RCY(JST)2P,250V-2A | CYL-001J コネクタ:RCY(JST)2P,250V-3A | 2017/5/1 |
| 132 | GF-N | 124 | - | - | CRB-112C | LED用AC100V-DC24V1Aアダプタ アイテムNo. 仕様変更 | アイテムNo. CRB-112C ●1.2m電源コード | アイテムNo. CRB-102C ●1.8m電源コード | 2018/4/3 |
| 133 | GF-N | 124 | - | - | CYL-105K | LEDスリムミニSS 写真下、解説文修正 ■素材/技術データ訂正 | 照度:285lx/0.5m,消費電力:2.2W,色温 度:6500K±750,入力電圧・電流:DC24V 88mA,質量:106g,保護:IP54相当 | 照度:280lx/0.5m 消費電力:2.5W 色温度:6250K 入力電圧・電流:DC24V 125mA 質量:60g 保護:IP54 | 2017/5/1 |
| 134 | GF-N | 124 | - | - | CYL-106K | LEDスリムミニS 写真下、解説文修正 ■素材/技術データ訂正 | 照度:448lx/0.5m 消費電力:4.4W 色温度:6500K±750 入力電圧・電流:DC24V 176mA 質量:166g 保護:IP54相当 | 照度:500lx/0.5m 消費電力:5W 色温度:6250K 入力電圧・電流:DC24V 250mA 質量:120g 保護:IP54 | 2017/5/1 |
| 135 | GF-N 5月改訂版 | 124 | - | - | - | GF-Nアクセサリ 納期修正 | 2日日出荷 | 翌日出荷 | 2017/5/1 |
| 136 | GF-N | 124 | - | - | CRB-102C | LED用AC100V-DC24V1Aアダプタ 数量割引削除 | 単価:¥1900 | - | 2017/5/1 |
| 137 | GF-N 5月改訂版 | 124 | - | - | GFE-011 | パワーコネクタ 納期追記 | 翌日出荷 | - | 2017/5/1 |
| 138 | GF-N | 125 | - | - | GFE-012A | ハンガーライト20W 50Hz 付属品訂正・蛍光灯ブラケット× 1追加、ナットの材質訂正、ビスの サイズ訂正および数量訂正 | 蛍光灯ブラケット×1 TナットS(M4)スベリ止めキャップ付×2 トラスタッピングビスM4×8(3価クロメート メッキ)×2 | STナットS(M4)スベリ止めキャップ 付×2 トラスタッピングビスM4×12(3価ク ロメートメッキ)×1 | 2015/7/1 |
| 139 | GF-N | 125 | - | - | GFE-012B | ハンガーライト20W 60Hz 付属品訂正・蛍光灯ブラケット× 1追加、ナットの材質訂正、ビスの サイズ訂正および数量訂正 | 蛍光灯ブラケット×1 TナットS(M4)スベリ止めキャップ付×2 トラスタッピングビスM4×8(3価クロメート メッキ)×2 | STナットS(M4)スベリ止めキャップ 付×2 トラスタッピングビスM4×12(3価ク ロメートメッキ)×1 | 2015/7/1 |
| 140 | GF-N | 125 | - | - | GFE-012A | ハンガーライト20W 50Hz 図中寸法訂正 | 上面図:H=65、穴径φ27、 正面図:H=90、穴ピッチ:500 | 上面図:H=64、穴径φ20、 正面図:H=92、穴ピッチ:470 | 2017/2/15 |
| 141 | GF-N | 125 | - | - | GFE-012B | ハンガーライト20W 60Hz 図中寸法訂正 | 上面図:H=65、穴径φ27、 正面図:H=90、穴ピッチ:500 | 上面図:H=64、穴径φ20、 正面図:H=92、穴ピッチ:470 | 2017/2/15 |
| 142 | GF-N | 125 | - | - | GFE-017 | GFライトユニット32W 付属品訂正・蛍光灯ブラケットを ハンガーライト32Wに訂正、ビスの サイズ訂正および数量訂正 | ハンガーライト32W×1 トラスタッピングビスM4×8(3価クロメート メッキ)×2 | 蛍光灯ブラケット×1 トラスタッピングビスM4×12(3価ク ロメートメッキ)×1 | 2015/7/1 |
| 143 | GF-N | 125 | - | - | GFE-017 | GFライトユニット32W 販売終了 | メーカー廃番による販売終了 | - | 2016/12/1 |
| 144 | GF-G | 133 | - | - | GFF-209 | グリーンフレームGハード 寸法指定範囲追記 | l=100~4000mm | - | 2015/7/1 |
| 145 | GF-G | 138 | - | - | GFJ-B80 | ポイントコネクタロング 20個以上の単価訂正 | 371 | 323 | 2015/7/1 |
| 146 | GF-G | 140 | - | - | SFK-596S | アジャスタ M16ショート ■価格・仕様 質量(g)訂正 | 290 | 240 | 2015/6/30 |
| 149 | GF-S | 156 | - | - | GFF-401 | グリーンフレームS SSスロット 断面係数訂正 | Zx=0.21×10 ³ mm ³ | Zx=0.18×10 ³ mm ³ | 2017/5/1 |

| No. | シリーズ名 | 頁① | 頁② | 頁③ | アイテムNo. | 品名および訂正箇所・内容 | 正 | 誤(現行カタログ記載内容) | 追記日 | | | | | | | | |
|-----|---|---------------------|------|----|----------|---|--|----------------------------|---|---------------------|------|----|---|----------|------|---|----------|
| 150 | GF-S | 157 | - | - | GFF-404 | グリーンフレームSハード TL/TWの加工番号表記追記 | <p>■ 端面タップ追加加工 対象フレーム：グリーンフレームSハード</p> <table border="1"> <tr> <td>TL</td> <td></td> <td>M8 深24</td> <td>¥200</td> </tr> <tr> <td>TW</td> <td></td> <td>2-M8 深24</td> <td>¥400</td> </tr> </table> <p>【注文例】 GFF-404 グリーンフレームSハード ℓ=800 TL 3本</p> | TL |  | M8 深24 | ¥200 | TW |  | 2-M8 深24 | ¥400 | - | 2015/7/1 |
| TL |  | M8 深24 | ¥200 | | | | | | | | | | | | | | |
| TW |  | 2-M8 深24 | ¥400 | | | | | | | | | | | | | | |
| 151 | GF-S | 157 | - | - | GFF-403 | グリーンフレームS F22 CR3の加工番号表記追記 | <p>■ 4角R加工 対象フレーム：グリーンフレームS F22/F35</p> <table border="1"> <tr> <td>CR3</td> <td></td> <td>4-R3 2-R3 2-C0.5</td> <td>¥100</td> </tr> </table> <p>【注文例】 GFF-403 グリーンフレームS F22 ℓ=800 CR3 3本</p> | CR3 |  | 4-R3 2-R3 2-C0.5 | ¥100 | - | 2015/8/28 | | | | |
| CR3 |  | 4-R3 2-R3 2-C0.5 | ¥100 | | | | | | | | | | | | | | |
| 152 | GF-S | 157 | - | - | GFF-402 | グリーンフレームS F35 CR3の加工番号表記追記 | <p>【注文例】 GFF-403 グリーンフレームS F22 ℓ=800 CR3 3本</p> | - | 2015/8/28 | | | | | | | | |
| 153 | GF-S | 158 | - | - | GFJ-020 | GFS-GFコネクタ 図中寸法訂正 |  <p>M5X15ボルト 40.5 13.5 19 22.9 六角ナットM5 12.5</p> | - | 2016/12/7 | | | | | | | | |
| 154 | GF-S | 158 | - | - | GFJ-211 | マルチコネクタインナー型S 図中寸法訂正 | 31.75 | 31.5 | 2017/11/8 | | | | | | | | |
| 155 | GF-S | 158 | - | - | GFJ-B66 | マルチコネクタインナー型S ADC 図中寸法訂正 | 31.75 | 31.5 | 2017/11/8 | | | | | | | | |
| 156 | GF-S | 158 | - | - | GFJ-244 | マルチコネクタインナー型S R 図中寸法訂正 | 31.75 | 31.5 | 2017/11/8 | | | | | | | | |
| 172 | GF-S | 165 | - | - | GFJ-A62 | プレートコネクタS 10ヶ以上の単価訂正 | 72 | 93 | 2015/7/1 | | | | | | | | |
| 173 | GF-S | 166 | - | - | GFJ-B83 | ロータリーコネクタS 図中寸法誤記訂正 | 側面図 40、35 | 側面図 52、47 | 2017/5/16 | | | | | | | | |
| 174 | GF-S | 170 | - | - | - | エンドカバーS 図面下名称訂正 | グリーンフレームS F22用R | グリーンフレームS F22用L | 2015/9/25 | | | | | | | | |
| 175 | GF-S | 170 | - | - | - | エンドカバーS 図面下名称訂正 | グリーンフレームS F22用L | グリーンフレームS F22用R | 2015/9/25 | | | | | | | | |
| 179 | GF-S | 172 | - | - | SFK-K31J | スロットフックSS(J型) ■ 素材/技術データ 質量訂正 ● 耐荷重訂正 | 質量:3g ● 耐荷重:1.5kg | 質量:3.2g ● 耐荷重:1.6kg | 2015/7/17 | | | | | | | | |
| 180 | GF-S | 173 | - | - | GFJ-A58 | ピラージョイントA 写真下文面訂正 | グリーンフレームS SSスロットとの溝部に 合わせて | グリーンフレームLスロットとの溝 部に合わせて | 2018/4/3 | | | | | | | | |
| 181 | GF-S | 173 | - | - | GFJ-A59 | ピラージョイントB 写真下文面訂正 | グリーンフレームS SSスロットとの溝部に 合わせて | グリーンフレームLスロットとの溝 部に合わせて | 2018/4/3 | | | | | | | | |
| 182 | GFジグ | 176 | - | - | SFG-010 | 万能プラスチックカッター 廃番 | 在庫無くなり次第、廃番 | - | 2018/1/24 | | | | | | | | |
| 183 | GFジグ | 176 | - | - | SFG-012 | 万能プラスチックカッター(角度付) 商品画像差替え | 切り替え品(柄:ブルー) | メーカー廃番品(柄:オレンジ) | 2018/1/24 | | | | | | | | |
| 185 | パネル ボード | 214 | - | - | SFY-DB3Y | ブラダンA 板厚t3 イエロー ■ 環境追記 | 環境:RoHS対応品 | - | 2015/8/28 | | | | | | | | |
| 186 | パネル ボード | 214 | - | - | SFY-DB3W | ブラダンA 板厚t3 ホワイト ■ 環境追記 | 環境:RoHS対応品 | - | 2015/8/28 | | | | | | | | |
| 187 | パネル ボード | 214 | - | - | SFY-DB3M | ブラダンA 板厚t3 グリーン ■ 環境追記 | 環境:RoHS対応品 | - | 2015/8/28 | | | | | | | | |
| 188 | パネル ボード | 214 | - | - | SFY-DC5Y | ブラダンA 板厚t5 イエロー ■ 環境追記 | 環境:RoHS対応品 | - | 2015/8/28 | | | | | | | | |
| 189 | パネル ボード | 214 | - | - | SFY-DC5W | ブラダンA 板厚t5 ホワイト ■ 環境追記 | 環境:RoHS対応品 | - | 2015/8/28 | | | | | | | | |
| 190 | パネル ボード | 214 | - | - | SFY-DC5M | ブラダンA 板厚t5 グリーン ■ 環境追記 | 環境:RoHS対応品 | - | 2015/8/28 | | | | | | | | |
| 191 | GF-S 5月改訂版 | 214 | - | - | - | ブラダン 写真に色表記を追加 | 写真に色表記を追加 | - | 2017/5/1 | | | | | | | | |
| 192 | パネル ボード | 216 | - | - | - | 発泡シート全て(10アイテム) ■ 環境追記 | 環境:RoHS対応品 | - | 2015/8/28 | | | | | | | | |

| No. | シリーズ名 | 頁① | 頁② | 頁③ | アイテムNo. | 品名および訂正箇所・内容 | 正 | 誤(現行カタログ記載内容) | 追記日 |
|-----|-----------------|-----|----|----|--------------------|--|--|---------------------------|------------|
| 193 | GFユニット | 235 | - | - | GFM-437 | 平台車A ■耐荷重訂正 | 1000N | 3250N | 2016/12/1 |
| 194 | GFユニット | 235 | - | - | GFM-438 | 平台車B ■耐荷重訂正 | 1000N | 3250N | 2016/12/1 |
| 195 | GFユニット | 237 | - | - | GFW-365 | 連結牽引金具 製品写真・図面訂正 | 柄が左、表面が上の写真/図面  | 柄が右、裏面が出ている写真/図面 | 2018/4/3 |
| 196 | GFユニット | 237 | - | - | GFW-366 | 連結牽引受け金具 製品写真訂正 | 金具の狭い面が下  | 金具の狭い面が上 | 2017/12/19 |
| 198 | GFユニット 5月改訂版 | 247 | - | - | - | カバーフレーム見積・注文方法 FAX番号更新 | FAX番号を最新に更新 | - | 2017/5/1 |
| 199 | テクニカル データ | 332 | - | - | GFJ-235 | アングルコネクタDX 表内計算式および図面寸法訂正 | $L = A - (44 \times 2)$ | $L = A - (48.5 \times 2)$ | 2015/7/1 |
| 200 | テクニカル データ | 332 | - | - | GFJ-204 | アングルコネクタインナー型 表内計算式および図面寸法訂正 | $L = A - (44 \times 2)$ | $L = A - (48.5 \times 2)$ | 2015/7/1 |
| 201 | テクニカル データ | 332 | - | - | - | フレーム寸法めやす ※追記 | ※アルミボルト仕様も同じ寸法になります。 | - | 2015/7/2 |
| 202 | テクニカル データ | 337 | - | - | - | 「プレートコネクタを使う」右図内の B・F矢印両端の位置訂正 | B・Fの矢印の両端は薄茶色のパネルの 位置となります。 | - | 2015/8/18 |
| 203 | テクニカル データ | 339 | - | - | GFC-038 | アルミコロコン1425P15 l=3000mm 表中数値誤記訂正 | B(mm): 33 | B(mm): 33~51 | 2017/3/24 |
| 204 | テクニカル データ | 339 | - | - | GFC-039 | アルミコロコン1425P15 l=150~ 2985mm 表中数値誤記訂正 | B(mm): 33 | B(mm): 33~51 | 2017/3/24 |
| 205 | テクニカル データ | 339 | - | - | GFC-042 | アルミコロコン2920P30 l=3000mm 表中数値誤記訂正 | B(mm): 33 | B(mm): 33~51 | 2017/3/24 |
| 206 | テクニカル データ | 339 | - | - | GFC-043 | アルミコロコン2920P30 l=150~ 2970mm 表中数値誤記訂正 | B(mm): 33 | B(mm): 33~51 | 2017/3/24 |
| 207 | テクニカル データ | 339 | - | - | GFC-046 | アルミコロコン3520P50 l=3000mm 表中数値誤記訂正 | B(mm): 33 | B(mm): 33~51 | 2017/3/24 |
| 208 | テクニカル データ | 339 | - | - | GFC-047 | アルミコロコン3520P50 l=150~ 2950mm 表中数値誤記訂正 | B(mm): 33 | B(mm): 33~51 | 2017/3/24 |
| 209 | テクニカル データ | 339 | - | - | GFC-060 GFC-061 | アルミコロコンワイド1862P20 名称訂正 | アルミコロコンワイド1862P20 | アルミコロコンワイドP20 | 2017/8/31 |
| 210 | テクニカル データ | 339 | - | - | GFC-062 GFC-063 | アルミコロコンワイド1862P20 名称訂正 | アルミコロコンワイド3362P40 | アルミコロコンワイドP40 | 2017/8/31 |
| 211 | テクニカル データ | 339 | - | - | GFC-060 | アルミコロコンワイド1862P20 l=3000mm 表中数値誤記訂正 | B(mm): 33 | B(mm): 33~51 | 2017/3/24 |
| 212 | テクニカル データ | 339 | - | - | GFC-061 | アルミコロコンワイド1862P20 l=120 ~2980mm 表中数値誤記訂正 | B(mm): 33 | B(mm): 33~51 | 2017/3/24 |
| 213 | テクニカル データ | 339 | - | - | GFC-062 | アルミコロコンワイド3362P40 l=3000mm 表中数値誤記訂正 | B(mm): 33 | B(mm): 33~51 | 2017/3/24 |

| No. | シリーズ名 | 頁① | 頁② | 頁③ | アイテムNo. | 品名および訂正箇所・内容 | 正 | 誤(現行カタログ記載内容) | 追記日 |
|-----|----------|-----|-----|----|----------|---|---|--|------------|
| 214 | テクニカルデータ | 339 | - | - | GFC-063 | アルミコロンワイド3362P40 I=120~2960mm 表中数値誤記訂正 | B(mm):33 | B(mm):33~51 | 2017/3/24 |
| 217 | テクニカルデータ | 350 | - | - | GFJ-215 | マルチコネクタロングインナー型 ■すべり荷重訂正 | 1500N | 3000N | 2017/5/1 |
| 218 | テクニカルデータ | 354 | - | - | GFJ-A17 | ストレートコネクタ ■引抜荷重訂正 | 500N | 1000N | 2017/3/29 |
| 219 | テクニカルデータ | 354 | - | - | GFJ-A17 | ストレートコネクタ ■モーメント荷重訂正 | 両端の図と許容荷重を削除 | | 2017/5/1 |
| 220 | テクニカルデータ | 354 | - | - | GFJ-A46 | ストレートジョイント ■モーメント荷重訂正 | 両端の図と許容荷重を削除 | | 2017/5/1 |
| 221 | テクニカルデータ | 356 | - | - | GFJ-A94 | ロータリーコネクタ ■スラスト 注記追記 | ヒンジコネクタストッパーハード使用時の数値 | | 2017/5/1 |
| 222 | テクニカルデータ | 361 | - | - | GFJ-B41 | ストレートコネクタG ■モーメント荷重訂正 | 両端の図と許容荷重を削除 | | 2017/5/1 |
| 223 | テクニカルデータ | 365 | - | - | GFJ-041 | リンクコネクタSV ■引抜荷重訂正 | 300 | 400 | 2017/5/1 |
| 224 | テクニカルデータ | 367 | - | - | GFJ-B83 | ロータリーコネクタS ■スラスト訂正 注記追記 | 600 ヒンジコネクタストッパーハードS使用時の数値 | 400 | 2017/5/1 |
| 225 | テクニカルデータ | 377 | - | - | GFJ-204 | アングルコネクタインナー型 フレームコネクタ対応表修正 | グリーンフレームLスロット - | グリーンフレームLスロット O | 2017/11/28 |
| 226 | テクニカルデータ | 381 | - | - | - | サービスインフォメーション iDshop情報を最新に更新 | 最新の営業所一覧は、弊社webサイトにてご確認ください。 http://fa.sus.co.jp/inquiry/inquiry_list/ | - | 2017/5/1 |
| 227 | テクニカルデータ | 382 | - | - | - | 運送梱包費について | 送料・梱包費の条件を追加 | - | 2017/5/1 |
| 228 | テクニカルデータ | 382 | - | - | - | 非該当証明書類について URLを変更 | ・非該当証明書類が必要な場合は、弊社WEBサイト(http://fa.sus.co.jp)より用紙を | ・非該当証明書類が必要な場合は、弊社ホームページ(http://www.sus.co.jp)より用紙を | 2017/5/1 |
| 229 | テクニカルデータ | 383 | - | - | - | FAX番号を最新に更新 | - | - | 2017/5/1 |
| 231 | 索引 | 388 | 396 | - | GFC-061 | アルミコロンワイド1862P20 切断の寸法範囲:訂正 | I=120~2980(20mm単位) | I=160~29680(20mm単位) | 2015/7/1 |
| 232 | 索引 | 388 | 396 | - | GFC-063 | アルミコロンワイド3362P40 切断の寸法範囲:訂正 | I=120~2960(40mm単位) | I=160~2960(40mm単位) | 2015/7/1 |
| 233 | 索引 | 388 | 395 | - | CYL-106K | LEDスリムミニS アイテムNo.訂正 | CYL-106K | CLY-106K | 2015/7/1 |
| 234 | 索引 | 388 | 395 | - | C1P-401P | ACアダプタ 名称変更 | ACアダプタ | ACアダプタ(24V-100V) | 2015/7/1 |
| 235 | 索引 | 390 | 396 | - | GFC-260 | コロコンワイドフックA アイテム切り替えにより、アイテムNo.変更 | アイテムNo. GFC-260 | アイテムNo. GFC-218 | 2018/4/3 |
| 236 | 索引 | 390 | 396 | - | GFC-261 | コロコンワイドフックB アイテム切り替えにより、アイテムNo.変更 | アイテムNo. GFC-261 | アイテムNo. GFC-219 | 2018/4/3 |
| 237 | 索引 | 390 | 396 | - | GFC-262 | コロコンワイドフックC アイテム切り替えにより、アイテムNo.変更 | アイテムNo. GFC-262 | アイテムNo. GFC-220 | 2018/4/3 |
| 238 | 索引 | 390 | 396 | - | GFC-263 | コロコンワイドフックD アイテム切り替えにより、アイテムNo.変更 | アイテムNo. GFC-263 | アイテムNo. GFC-221 | 2018/4/3 |
| 240 | 索引 | 391 | 398 | - | GFM-428 | 台車C ステンレスパネル H=800 品名訂正 | 台車C ステンレスパネル H=800 | 台車C ステンレスパネル H=600 | 2015/7/1 |
| 241 | 索引 | 391 | 398 | - | GFM-429 | 台車C ステンレスパネル H=1010 品名訂正 | 台車C ステンレスパネル H=1010 | 台車C ステンレスパネル H=810 | 2015/7/1 |
| 242 | 索引 | 391 | 398 | - | GFM-430 | 台車C ステンレスパネル W900×D600×H=1080 品名訂正 | 台車C ステンレスパネル W900×D600×H1080 | 台車C ステンレスパネル W900×D600×H880 | 2015/7/1 |
| 243 | 索引 | 391 | 398 | - | GFM-434 | 台車C ステンレスパネル ハンマーロックタイプ H=800 品名訂正 | 台車C ステンレスパネル ハンマーロックタイプ H=800 | 台車C ステンレスパネル ハンマーロックタイプ H=600 | 2015/7/1 |

| No. | シリーズ名 | 頁① | 頁② | 頁③ | アイテムNo. | 品名および訂正箇所・内容 | 正 | 誤(現行カタログ記載内容) | 追記日 |
|-----|-------|-----|-----|----|----------|--|---|--|-----------|
| 244 | 索引 | 391 | 398 | - | GFM-435 | 台車C ステンレスパネル ハンマーロックタイプ H=1010 品名訂正 | 台車C ステンレスパネル ハンマーロックタイプ H=1010 | 台車C ステンレスパネル ハンマーロックタイプ H=810 | 2015/7/1 |
| 245 | 索引 | 391 | 398 | - | GFM-436 | 台車C ステンレスパネル ハンマーロックタイプ W900×D600×H=1080 品名訂正 | 台車C ステンレスパネル ハンマーロックタイプ W900×D600×H1080 | 台車C ステンレスパネル ハンマーロックタイプ W900×D600×H880 | 2015/7/1 |
| 246 | 索引 | 391 | 398 | - | GFM-425 | 台車C 作業ボード H=800 品名訂正 | 台車C 作業ボード H=800 | 台車C 作業ボード H=600 | 2015/7/1 |
| 247 | 索引 | 391 | 398 | - | GFM-426 | 台車C 作業ボード H=1010 品名訂正 | 台車C 作業ボード H=1010 | 台車C 作業ボード H=810 | 2015/7/1 |
| 248 | 索引 | 391 | 398 | - | GFM-427 | 台車C 作業ボード W900×D600×H=1080 品名訂正 | 台車C 作業ボード W900×D600×H1080 | 台車C 作業ボード W900×D600×H=880 | 2015/7/1 |
| 249 | 索引 | 391 | 398 | - | GFM-431 | 台車C 作業ボード ハンマーロックタイプ H=800 品名訂正 | 台車C 作業ボード ハンマーロックタイプ H=800 | 台車C 作業ボード ハンマーロックタイプ H=600 | 2015/7/1 |
| 250 | 索引 | 391 | 398 | - | GFM-432 | 台車C 作業ボード ハンマーロックタイプ H=1010 品名訂正 | 台車C 作業ボード ハンマーロックタイプ H=1010 | 台車C 作業ボード ハンマーロックタイプ H=810 | 2015/7/1 |
| 251 | 索引 | 391 | 398 | - | GFM-433 | 台車C 作業ボード ハンマーロックタイプ W900×D600×H=1080 品名訂正 | 台車C 作業ボード ハンマーロックタイプ W900×D600×H1080 | 台車C 作業ボード ハンマーロックタイプ W900×D600×H880 | 2015/7/1 |
| 252 | 索引 | 392 | 400 | - | SFY-FD3B | 発泡シート ブラック(導電) T=3 切断加工 品名訂正 | 発泡シート ブラック(導電)T=3 切断加工 | 発泡シート ブラック(導電) T=4 定尺 | 2015/7/1 |
| 253 | 索引 | 392 | 398 | - | GFM-437 | 平台車A 品名訂正 | 平台車A | 平台車 | 2015/7/1 |
| 254 | 索引 | 392 | 398 | - | GFM-438 | 平台車B 品名訂正 | 平台車B | 平台車 | 2015/7/1 |
| 256 | 索引 | 396 | - | - | XAK-S050 | 電動ストッパキット 品名・アイテムNo.訂正 | XAK-S050 電動ストッパキット | GFE-018 電動ストッパキット | 2015/7/22 |
| 257 | 最終ページ | 404 | - | - | - | 営業拠点一覧を最新の情報に更新/FAサイトのURL追加/カタログ掲載内容の変更に関する注記を追記 | - | - | 2018/4/3 |



取扱い品目・選定目安

| アイテムNo | 名称 | 板厚 (mm) | 表面材 | カラー | 質量のめやす (kg/m ²) | サイズMAX (mm) |
|----------|----------------------|--------------------|------------------------------|------------------|-----------------------------|-------------|
| SFY-WP9 | 木製ボード (パーティクルボード) | 9 | パーティクルボード | (端面ホワイト) | 6.3 | 1800×900 |
| SFY-WPA | | 12 | | | 8.4 | |
| SFY-WPB | | 15 | | | 10.5 | |
| SFY-WSCM | 作業ボード | 16.5 (マット込み) | ラバーマット (1.5mm) | グリーン (端面ホワイト) | 12.7 | |
| SFY-WTDM | | 17 | 帯電防止マット (2.0mm) | | 12.9 | |
| SFY-WDDM | | (マット込み) | 導電マット (2.0mm) ※アースケーブル付 (2m) | | 13.8 | |
| SFY-WMDW | メラミン樹脂 コーティングボード | 17 | メラミン樹脂 コーティングボード (1mm) | ホワイト | 13.0 | |
| SFY-WMDG | | (マット込み) | | グレー | | |