

お客さま各位

2020年6月1日

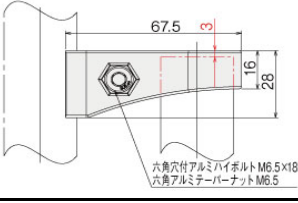
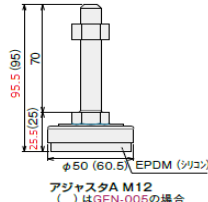
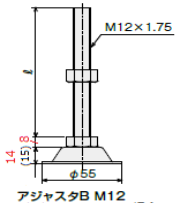
SUS株式会社

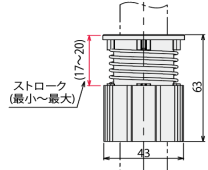
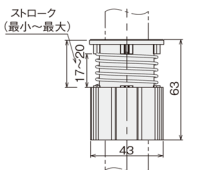
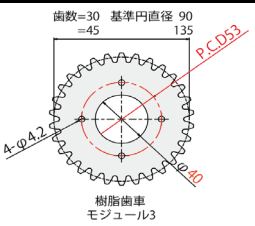
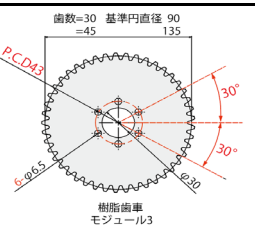
GFアルミパイプ構造材カタログ (GF102) 「訂正とお詫び」

平素は格別のご愛顧を賜り、誠にありがとうございます。

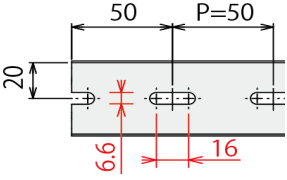
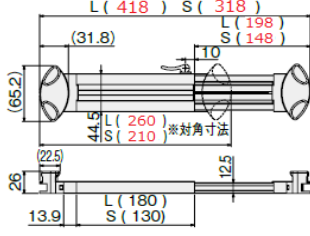
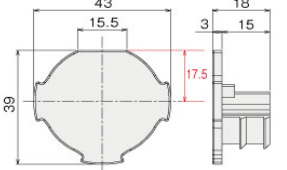
「GFアルミパイプ構造材カタログ (GF102)」(2018年発行)掲載内容におきまして一部、誤った記載箇所がございました。お客さまにはご迷惑をおかけしたことを深くお詫びし、訂正させていただきます。恐れ入りますが、本正誤表をご確認の上、ご利用いただけますようお願いいたします。

※色つきのセルは2020年6月1日の更新で追加された内容です。

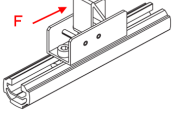
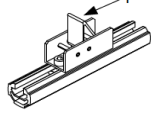
No.	シリーズ名	頁①	頁②	頁③	アイテムNo.	品名および訂正箇所・内容	正	誤(現行カタログ記載内容)	追記日
1	GF	49				共通仕様 環境情報変更	RoHS10対応品	RoHS対応品	2019/2/28
2	GF	58			GFA-410	GFTインナーキャップ 説明文・対応可能フレーム追加	■対応可能フレーム(P51) グリーンフレームT GFF-017 グリーンフレームT M6 GFF-054	■対応可能フレーム(P51) グリーンフレームT GFF-017	2019/2/28
3	GF	59			GFA-445	グリーンフレームエンドカバー 質量追加	7g(GFA-429,GFA-434,GFA-445,GFA-C66,GFA-C67)	7g(GFA-429,GFA-434,GFA-C66,GFA-C67)	2019/2/28
4	GF	62			GFJ-200G	マルチコネクタインナー型グレー塗装 ボルトナット材質変更	六角穴付アルミハイボルトM6.5x18 六角アルミテーパナットM6.5	六角穴付ボルトM6x18ステン 六角ナットM6ステン	2019/7/18
5	GF	64			GFJ-E05	マルチコネクタインナー型R ノブボルト ■素材/技術データ訂正	質量:64g	質量:64g	2018/11/27
6	GF	73			GFJ-D99	ハンドルコネクタ 図中寸法追加		-	2018/11/27
7	GF	73			GFK-A22	ハンドルコネクタ 2個セット 図中寸法追加		-	2018/11/27
8	GF	74			GFJ-E12	クロスコネクタハード 図中誤記訂正	六角穴付アルミハイボルトM6.5x38	六角穴付ハイボルトM6x38	2019/2/28
9	GF	80				GF-SFコネクタ、GF-SFコネクタロング全ての図変更	フレーム取付け寸法込みの表記へ ※詳細はFAサイト掲載のカタログPDFにてご確認ください。 https://fa.sus.co.jp/service/catalog/GF102_080.pdf	コネクタのみの図	2019/2/28
10	GF	83			SFA-607 GFN-005	アジャスタ M12 図中寸法修正		-	2020/2/17
11	GF	83			SFK-C84 SFK-933 SFK-933S SFK-584 SFK-584U SFA-614 SFA-614S	アジャスタB M12 図中寸法・注記修正		-	2020/2/17
12	GF	83			GFN-000 GFN-003S	小径アジャスタ ■素材/技術データ訂正	M12-100T M12-100T(ステン)	M12-100 M12-100(ステン)	2020/5/14
13	GF	85			上表	SUSオリジナルネジ軸キャスタ スパナサイズ追加	φ50、φ75 スパナサイズ19	-	2019/2/28

No.	シリーズ名	頁①	頁②	頁③	アイテムNo.	品名および訂正箇所・内容	正	誤(現行カタログ記載内容)	追記日
14	GF	85			下表	ネジ軸キャスター スパナサイズ追加	φ50 スパナサイズ17 φ75 スパナサイズ19	-	2019/2/28
15	GF	87			GFN-673	φ100フレームキャスターN 固定ゴム車 価格変更	1-9ヶ:1380、20個以上:1311	1-9ヶ:1390、20個以上:1321	2018/11/27
16	GF	91			GFN-E08	ベーススタンド 図中アイテム修正	六角穴付ボルトM8x25, 六角ナットM8	M8x25ボルト六角ナット	2019/2/28
17	GF	94			GFW-490	ロータリーダンパー付ワンウェイク ラッチ 弱 特徴内 矢印説明訂正	ブレーキ&ロック	ブレーキ	2020/5/14
18	GF	94			GFW-493	ロータリーダンパー付ロータリーコ ネクタ 弱 特徴内 矢印説明訂正	ブレーキ	ブレーキ&ロック	2020/5/14
19	GF	97			GFW-490 GFW-491 GFW-492	ロータリーダンパー付ワンウェイク ラッチ 図中 矢印説明訂正	ブレーキ&ロック	ブレーキ	2020/5/21
20	GF	98			GFJ-E50	ラチェットコネクタ H160 写真横文言訂正	ラチェット機構によって~	ラチェットによって~	2018/11/27
21	GF	101			GFJ-A61 GFJ-E45	ヒンジコネクタストッパハード 材質訂正	ボルト:鉄	ボルト・ナット:鉄	2019/12/2
22	GF	102			GFF-M05	リニアフレーム 図中誤記訂正	SSスロット(4カ所)	Sスロット(4カ所)	2018/11/27
23	GF	103			GFK-950 GFK-951	GFローラーブラケットキット キット内容追加	■キット内容 GFローラーブラケット(単品)x1 φ6h9シャフト Eリングx2 スペーサx2	■キット内容 GFローラーブラケット(単品)x1 φ6h9シャフト Eリングx2	2019/5/16
24	GF	108			GFJ-C20	クイックランパー商標登録記号と 説明文追記	クイックランパー® ●クイックランパーはTHK株式会社の 登録商標です。	-	2019/2/28
25	GF	108			GFJ-C20	クイックランパー 寸法指示範囲変更			2019/5/16
26	GF	114			GFW-596	樹脂歯車 端面回転タイプ 歯数20 質量訂正	147g	102g	2019/2/28
27	GF	114			GFW-597	樹脂歯車 端面回転タイプ 歯数30 質量訂正	268g	215g	2019/2/28
28	GF	114			GFW-598	樹脂歯車 端面回転タイプ 歯数45 質量/図中誤記訂正	541g 端数=45、基準直径 135	490g 端数=45、基準直径 145	2019/2/28
29	GF	114			GFW-599	樹脂歯車 中間回転タイプ 歯数30 質量訂正	317g	205g	2019/2/28
30	GF	114			GFW-600	樹脂歯車 中間回転タイプ 歯数45 質量訂正	590g	488g	2019/2/28
31	GF	114			GFW-599 GFW-600	樹脂歯車 中間回転タイプ 図中指示追加訂正			2019/2/28
32	GF	114			GFW-601	樹脂歯車 中間固定タイプ 歯数30 質量訂正	364g	209g	2019/2/28
33	GF	114			GFW-602	樹脂歯車 中間固定タイプ 歯数45 質量訂正	637g	494g	2019/2/28
34	GF	114			GFW-601 GFW-602	樹脂歯車 中間固定タイプ 図中指示追加			2019/2/28

No.	シリーズ名	頁①	頁②	頁③	アイテムNo.	品名および訂正箇所・内容	正	誤(現行カタログ記載内容)	追記日
35	GF	114			GFW-620	樹脂歯車 アダプタ 図中指示追加訂正			2019/2/28
36	GF	114			GFW-620	樹脂歯車アダプタ キット構成訂正/質量訂正	削除 179g	六角穴付ボルトM6x14x2 175g	2019/2/28
37	GF	115			GFK-N22 GFK-N23	ブレーキローラー 図中アルミコロコンのアイテムNo.訂正	アルミコロコン2920P30 (GFC-A52,GFC-A51,GFC-A53) アルミコロコン3520P50 (GFC-A50,GFC-A48,GFC-A49)	アルミコロコン2920P30 (GFC-042,GFC-043) アルミコロコン3520P50 (GFC-046,GFC-047)	2019/12/4
38	GF	119			GFA-C99	アンチバックFL ボルトサイズ変更	六角穴付ボルトM6x10	六角穴付ボルトM6x12	2019/7/20
39	GF	140				パワーユニット ラック&ピニオンタイプ ■外形図内寸法表 ブレーキ付の寸法変更	D※3 162(198) E※3 101(136)	D※3 162(205) E※3 101(144)	2020/5/14
40	GF	144			XEM-021 XEM-024	ウォーキングスライダ-800 本体D寸法訂正	1000(レール長 1850)	1000(レール長 1950)	2019/2/28
41	GF	144			XEM-020 XEM-023 XEM-021 XEM-024 XEM-022 XEM-025	ウォーキングスライダ- W・D寸法訂正	W: 152mm D: ウォーキングスライダ1100 1304mm ウォーキングスライダ800 1004mm ウォーキングスライダ600 804mm	W: 165mm D: ウォーキングスライダ1100 1300mm ウォーキングスライダ800 1000mm ウォーキングスライダ600 800mm	2019/8/23
42	GF	146			XAK-S073 ~S081	昇降ユニット 質量訂正	質量:27kg、35kg、43kg 制御ボックス質量:3.1kg	質量:48kg、56kg、62kg 制御ボックス質量:4.5kg	2019/7/20
43	GF	151			IFP-A034	プラグ付DCケーブル(0.5m) 品名訂正	プラグ付DCケーブル(0.5m)	プラグ付DCケーブル(0.5m)	2019/8/23
44	GF	154			XAK-S050	電動ストップ ■仕様 移動速度変更 ※2020.6.1より仕様変更	24~48mm/sec	10~48mm/sec	2020/5/14
45	GF	156				GFコンベヤ ■型式訂正・ベルト幅訂正 ■外形図 寸法訂正	■型式 XGC-205N ベルト幅 2:190mm、3:290mm、4:390mm ■外形図(右図) W+70	■型式 XGC-205T ベルト幅 2:200mm、3:300mm、4:400mm ■外形図(右図) W+60	2019/12/4
46	GF	159	169		XAK-S046	スイッチ(2ボタン) ケーブル長訂正	ケーブル長(3m)	ケーブル長(2m)	2019/8/23
47	GF	168			XEM-030	スターターローラ カバー材質訂正	PP(ポリプロピレン)	ポリカーボネート	2019/7/20
48	GF	169			XEM-030	スターターローラ 誤記訂正	スイッチ2 ONで逆転し、設定回転後停止	スイッチ2 ONで後退し、設定回転後停止	2019/8/23
49	GF	172			XEM-001~ 004	電動折り返しシューター 仕様訂正	電源 DC24V	電源 AC100V	2019/9/27
50	GF	174			XEM-011	電動90° ターンテーブル670W 寸法訂正	C:783、D:681.5、E:760	C:823、D:722、E:800	2019/7/20
51	GF	174			XEM-011 XEM-012 XEM-013	電動90° ターンテーブル G寸追加	XEM-011 G寸:245 XEM-012 G寸:168 XEM-013 G寸:168	-	2019/7/20
52	GF	193			GFC-A55 GFC-A54 GFC-A56	アルミコロコン1425P15 ■対応コロコンフック内 コロコンフックC、D、Eの削除	■対応コロコンフック(P206) アルミコロコン用フック(アルミ) GFC-229	■対応コロコンフック(P204・205・ 206) コロコンフックC GFC-249 コロコンフックD GFC-250 コロコンフックE GFC-255 アルミコロコン用フック(アルミ) GFC-229	2019/12/4
53	GF	194			GFC-032 GFC-033	コロコン3323P37導電 図中指示追加		-	2019/2/28

No.	シリーズ名	頁①	頁②	頁③	アイテムNo.	品名および訂正箇所・内容	正	誤(現行カタログ記載内容)	追記日
54	GF	194			GFC-019 GFC-020 GFC-018 GFC-021	コロコン3620P50導電 図中指示追加		-	2019/2/28
55	GF	195			GFC-A61 GFC-A60 GFC-A62	アルミコロコンワイド1862P20 ■対応コロコンフック内 コロコンワイドフックDの削除	■対応コロコンフック(P208) アルミコロコンワイド用フック(アルミ) GFC-230	■対応コロコンフック(P207・208) コロコンワイドフックD GFC-263 アルミコロコンワイド用フック(アルミ) GFC-230	2019/12/4
56	GF	204	205		GFC-250 GFC-255	コロコンフックD/E ■対応コロコン内 アルミコロコン1425P15の削除	削除	アルミコロコン1425P15 GFC-039の 記載あり	2019/12/4
57	GF	207			GFC-263	コロコンワイドフックD ■対応コロコン内 アルミコロコンワイド1862P20の削除	削除	アルミコロコンワイド1862P20 GFC- A62の記載あり	2019/12/4
58	GF	218			GFW-591 GFW-590	タブレットクランプS/L 図中寸法訂正		-	2019/12/4
59	GF	218			GFK-N90	トレイレール ■キット内容訂正	トレイレール×2、ベアリングローラ×2、 六角ナットM6×2	ベアリングローラ×1、六角ナットM6 ×1	2018/11/27
60	GF	221			GFA-838	導電フレームガード ■素材/技術データ追加	質量:93g	-	2018/11/27
61	GF	232			C1P-B12C C1P-012C	ケーブルクランプ(50ヶ/パック) ■ 大分類 誤記	Snetsマークなし	Snetsマークあり	2018/10/29
62	GF	238			SFA-D02	ダンパーヒンジK ■数割単位の変更	1-19/20-499/500以上 500ヶ以上 ¥2,880	1-19/20以上 (500以上の記載なし)	2018/10/29
63	GF	238			GFK-N52	ダンパーヒンジK キット ■数割単位の変更	1-19/20-499/500以上 500ヶ以上 ¥3,582	1-19/20以上 (500以上の記載なし)	2019/2/28
64	GF	238			SFA-D01	ダンパーヒンジJ(L・Rセット) ■数割単位の変更	1-19/20-499/500以上 500ヶ以上 ¥2,610	1-19/20以上 (500以上の記載なし)	2018/10/29
65	GF	238			GFK-N53	ダンパーヒンジJ キット ■数割単位の変更	1-19/20-499/500以上 500ヶ以上 ¥3,762	1-19/20以上 (500以上の記載なし)	2019/2/28
66	GF	254				グリーンフレームSエンドカバー ページ内全部 数量割引単位訂正	1~9ヶ/10ヶ以上	1~9ヶ/20ヶ以上	2018/11/27
67	GF	262			GFJ-A58 GFJ-A59	ピラージョイントA/B 写真下文章誤記訂正	ピラージョイントABをグリーンフレームS の両端に差し込みグリーンフレームLス ロットとの溝部に合わせてひねることで連 結します。	ピラージョイントABをグリーンフレ ームSの両端に差し込みグリーンフ レームS Sスロットとの溝部に合わ せてひねることで連結します。	2019/7/20
68	GF	279			GFA-815G	パネルホルドS(t=3) ■素材/技術データ下注記訂正	パネル寸法・パネルホルドSの寸法目 安はP477をご参照ください	P447	2019/2/28
69	GF	279			GFJ-A62	プレートコネクタS ■素材/技術データ下注記訂正	パネル寸法の目安はP477をご参照くださ い	P447	2019/2/28
70	GF	285			GFA-409	GF-G Lスロットキャップ 図中寸法追加		-	2018/11/27

No.	シリーズ名	頁①	頁②	頁③	アイテムNo.	品名および訂正箇所・内容	正	誤(現行カタログ記載内容)	追記日																					
71	GF	287			GFJ-014 GFJ-014G	マルチコネクタアウター型G 図中指示訂正		-	2019/2/28																					
72	GF	288			GFJ-024	45°コネクタアウター型G 図中寸法追加		空白	2018/11/27																					
73	ユニット	314			GFA-D74 GFK-N90	φ26樹脂ベアリングローラ、トレイ レール2個セット、オプション追加	※詳細はFAサイト掲載のカタログPDFにてご確認ください。 https://fa.sus.co.jp/service/catalog/GF102_314.pdf	-	2019/2/28																					
74	ユニット	321			GFK-901 GFK-902 GFK-903	ボードリフターキット L400,L600,L800 環境情報変更	RoHS10対応品	RoHS対応品	2019/2/28																					
75	ユニット	322			GFK-900	ボードレベラーキット 環境情報変更	RoHS10対応品	RoHS対応品	2019/2/28																					
76	GF	325			GFM-419 GFM-420 GFM-421 GFM-422 GFM-423 GFM-424	台車B 作業ボードハンマーロックタイプ/ ステンレスパネル ハンマーロックタイプ ■部品構成内 脚部追加	脚部: φ100自在キャスタープレーキ×2 φ100自在キャスター×2 ハンマーロック100	脚部: φ100自在キャスタープレーキ×2 φ100自在キャスター×2	2019/12/4																					
77	ボルト ナット	423			SFB-201 SFB-205 SFB-202 SFB-204 SFB-208S	四角ナット追加	■ 四角ナット <table border="1"> <thead> <tr> <th>鉄</th> <th>アイテムNo.</th> <th>単価(¥)</th> </tr> </thead> <tbody> <tr> <td>M3</td> <td>SFB-201</td> <td>6</td> </tr> <tr> <td>M5</td> <td>SFB-205</td> <td>5</td> </tr> <tr> <td>M6</td> <td>SFB-202</td> <td>8</td> </tr> <tr> <td>M8</td> <td>SFB-204</td> <td>45</td> </tr> </tbody> </table> <table border="1"> <thead> <tr> <th>ステンレス</th> <th>アイテムNo.</th> <th>単価(¥)</th> </tr> </thead> <tbody> <tr> <td>M4</td> <td>SFB-208S</td> <td>30</td> </tr> </tbody> </table>	鉄	アイテムNo.	単価(¥)	M3	SFB-201	6	M5	SFB-205	5	M6	SFB-202	8	M8	SFB-204	45	ステンレス	アイテムNo.	単価(¥)	M4	SFB-208S	30	-	2019/2/28
鉄	アイテムNo.	単価(¥)																												
M3	SFB-201	6																												
M5	SFB-205	5																												
M6	SFB-202	8																												
M8	SFB-204	45																												
ステンレス	アイテムNo.	単価(¥)																												
M4	SFB-208S	30																												
78	SP	431	445		パネル加工記号表(皿穴加工) A~G寸法の関係式より 「4≤D≤10」の削除	B≤A D/2+5≤F D/2+5≤G	B≤A D/2+5≤F D/2+5≤G 4≤D≤10	2020/5/27																						
79	SP	454			間仕切シート ※注記訂正	クサリはステンレスのみとなります。	クサリは鉄メッキまたはステンレスより～指示なき場合は鉄メッキとなります。	2018/10/29																						
80	SP	461			発泡シート納期訂正	都度確認	出荷(5日目～)	2019/2/28																						
81	GF	467			GFG-001	キャスター取付用薄型スパナ(B) 名称誤記	キャスター取付用薄型スパナ(B) φ100・φ125・φ150キャスター用(21×23)	キャスター取付用薄型スパナ(B) φ100・φ150キャスター用(21×23)	2020/5/15																					
82	テクニカル データ	474				GF-Sコネクタ図中寸法訂正	31.75	31.5	2019/9/27																					
83	テクニカル データ	481			GFJ-D17	マルチコネクタアウター型R 許容モーメント数値訂正	5.5	55	2019/10/10																					
84	テクニカル データ	482			GFJ-D26	アングルコネクタアウター型アルミ ボルト 表記訂正	■アングルコネクタアウター型アルミボルト GFJ-D26	■アングルコネクタアウター型GFJ-005	2019/3/13																					
85	テクニカル データ	486			GFJ-D62	ダブルコネクタP12 L56 モーメント荷重(N)追加	400	-	2018/11/27																					
86	テクニカル データ	486			GFJ-D65	ダブルコネクタP12 L100 モーメント荷重(N)追加	400	-	2018/11/27																					
87	テクニカル データ	486			GFJ-D68	ダブルコネクタP15 L56 モーメント荷重(N)追加	400	-	2018/11/27																					
88	テクニカル データ	486			GFJ-D71	ダブルコネクタP15 L100 モーメント荷重(N)追加	400	-	2018/11/27																					
89	テクニカル データ	492			GFJ-E65	ラチェットコネクタ V160 すべり・引抜荷重訂正	すべり荷重:1000N 引抜荷重:420N	すべり荷重:1500N 引抜荷重:600N	2019/5/16																					

No.	シリーズ名	頁①	頁②	頁③	アイテムNo.	品名および訂正箇所・内容	正	誤(現行カタログ記載内容)	追記日
90	テクニカルデータ	495			GFA-C99	アンチバックFL 矢印向き訂正			2019/7/20
91	テクニカルデータ	497			GFJ-E63 GFJ-E64	コネクタピースフラット すべり荷重(N)追加	400	—	2018/11/27
92	テクニカルデータ	497			GFJ-E63 GFJ-E64	コネクタピースフラット 許容モーメント(N・m)追加	5.75	—	2018/11/27
93	テクニカルデータ	497			GFJ-E63 GFJ-E64	コネクタピースフラット モーメント荷重(N)追加	500	—	2018/11/27
94	テクニカルデータ	508			GFF-004	グリーンフレームLスロット 〈縦〉〈横〉の表がイレコ			2019/8/23
95	テクニカルデータ	509			GFF-014	グリーンフレームF35 ・〈縦〉〈横〉の表がイレコ ・数値訂正	〈横〉フレーム長さ500 使用推奨荷重(N) 1540	〈横〉フレーム長さ500 使用推奨荷重(N) 1600	2019/8/23
96	テクニカルデータ	511			GFF-207	フレーム強度データ(GF-G) ■グリーンフレームGW (横)仕様推奨荷重、限界荷重誤記	フレーム長さ/仕様推奨荷重/限界荷重 500/3600/3600 1000/1927/3600	フレーム長さ/仕様推奨荷重/限界荷重 500/1800/1800 1000/1800/1800	2020/5/15
97	テクニカルデータ	517			GFW-557	自由角度連結-自由回転 品名修正	シングルロータリーコネクタ	シングルロータリーコネクタP96	2018/11/27
98	索引	546			GFK-N72	GF LS-Sスロットフレーム連結金具 索引位置訂正	GF Lスロットラックの上		2018/11/27
99	索引	556			GFK-E00	リンクプレート誤記訂正	リンクプレート(50個/パック)	リンクプレート(50個/パック)	2019/2/28