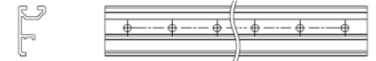




① メインピラーフレーム
アイテムNo. CY7-F01L<R>



② ダブルDINフレーム
アイテムNo. CY7-F04



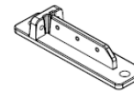
③ 斜めDINフレーム
アイテムNo. CY7-F06



④ フットフレームL
アイテムNo. CY7-F09



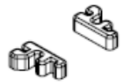
⑤ フットブロック
アイテムNo. CY7-P03T



⑥ フットストッパ
アイテムNo. CY7-P04T



⑦ 保護キャップ(メインピラー用)
アイテムNo. CY7-P19G



⑧ STナットL(M8)
アイテムNo. SFN-TL8



⑨ STナットSS(M4)
アイテムNo. SFN-TX4



⑩ 六角穴付ボルト
M8x18
アイテムNo. SFB-589S



⑪ 六角穴付ボルト
M4x8
アイテムNo. SFB-541S



⑫ 六角穴付ボルト
M4x12
アイテムNo. SFB-54QS



⑬ なべタッピング
4x16
アイテムNo. CY7-P27



アイテム別部品数量表

アイテムNo	①	②	③	④	⑤	⑥	⑦	⑧	⑨	⑩	⑪	⑫	⑬
CY7-221													
CY7-321													
CY7-421		1本											8本
CY7-231													
CY7-331	2本		1本	2本	2個	2個	1セット	4個	2個	4本	2本	2本	
CY7-431													
CY7-241													
CY7-341		2本											
CY7-441													12本

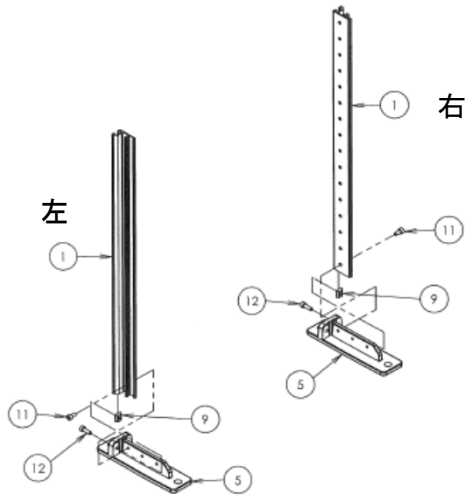
※追加で部品をご注文の際は、アイテムNo.を下記の弊社営業へご連絡下さい。

スケルトンラック製品についてのお問い合わせ先

Snets営業チーム

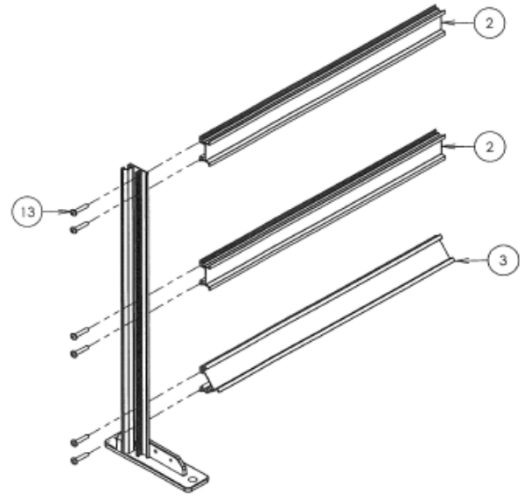
TEL : 0537-28-8700 FAX : 0537-28-8714 E-Mail : scu-sales@sus.co.jp

(1)メインピラーフレーム + フットブロック



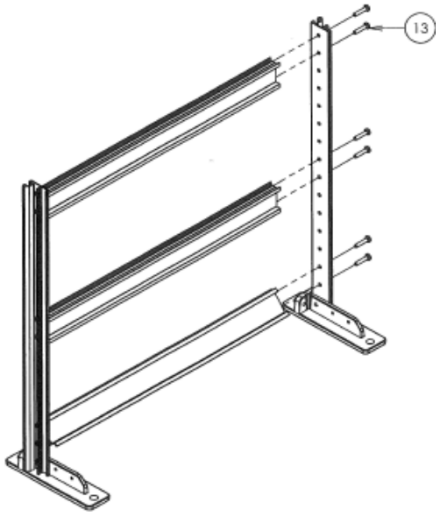
※ボルトの長さが2種類有ります。ご注意ください。

(2)左メインピラーフレーム + DINフレーム



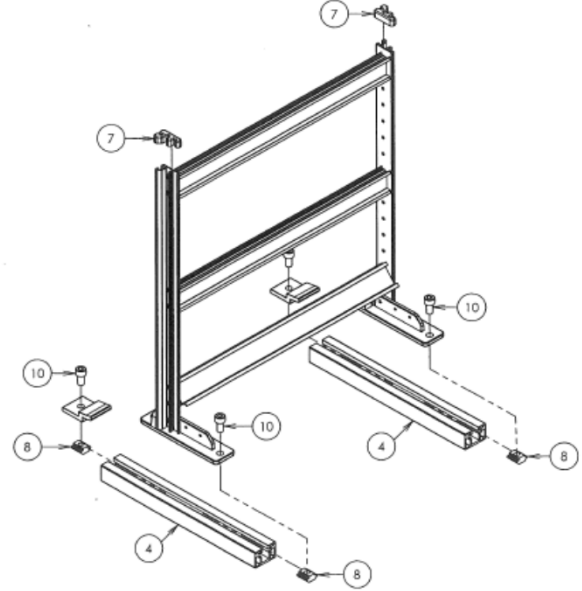
※機器配置を考慮し、任意の段にDINフレームを取付け。

(3)右メインピラーフレームの取付け

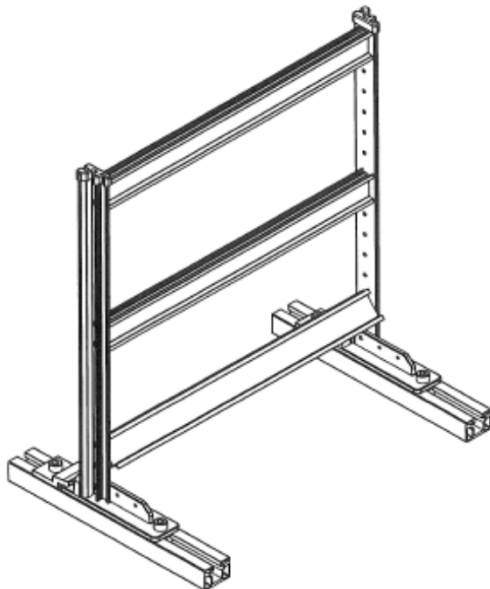


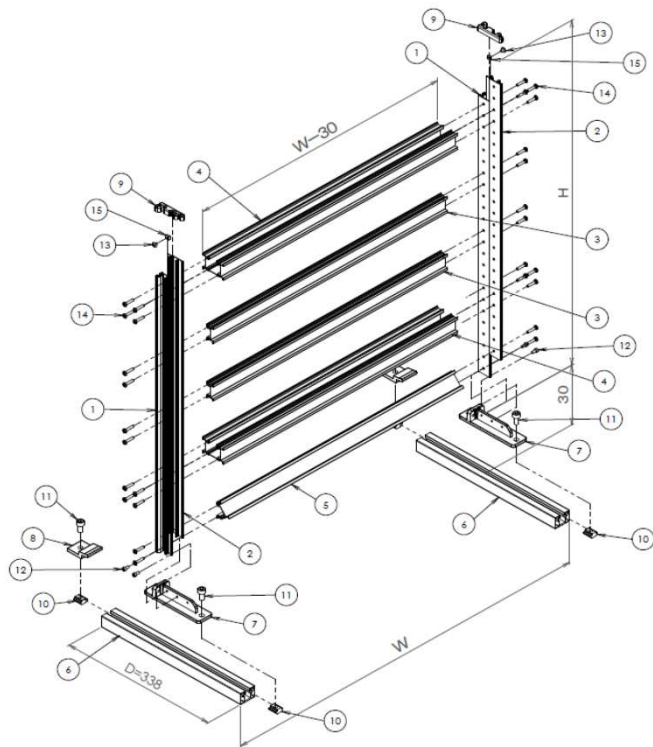
※DINフレームに端子台を取付けの場合は後付けが難しい場合があります。フレーム組み付け前に端子台の取付けを推奨致します。

(4)フットフレームの取付け

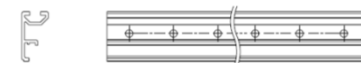


(5)完成

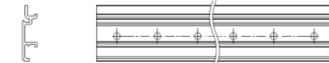




① メインピラーフレーム
アイテムNo. CY7-F01L<R>



② アドピラーフレーム
アイテムNo. CY7-F02L<R>




③ ダブルDINフレーム
アイテムNo. CY7-F04



④ ダクトDINフレーム
アイテムNo. CY7-F05



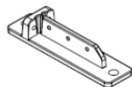
⑤ 斜めDINフレーム
アイテムNo. CY7-F06



⑥ フットフレームL
アイテムNo. CY7-F09



⑦ フットブロック
アイテムNo. CY7-P03T



⑧ フットストップ
アイテムNo. CY7-P04T



⑨ 保護キャップ(2列用)
アイテムNo. CY7-P20G



⑩ STナットL(M8)
アイテムNo. SFN-TL8



⑪ 六角穴付ボルトM8x18
アイテムNo. SFB-589S



⑫ 六角穴付ボルト M4x8
アイテムNo. SFB-541S



⑬ トラスネジ M4x5
アイテムNo. SFB-548S



⑭ なべタッピング4x16
アイテムNo. CY7-P27



⑮ 四角ナット M4
アイテムNo. CY7-P28



アイテム別部品数数量表

アイテムNo.	(1)	(2)	(3)	(4)	(5)	(6)	(7)	(8)	(9)	(10)	(11)	(12)	(13)	(14)	(15)
CY7-442				1本									4本	16本	4本
CY7-542			1本												
CY7-642															
CY7-452															
CY7-552	2本	2本			1本	2本	2個	2個	1セット	4個	4本	4本		24本	
CY7-652				2本											
CY7-462													6本		6本
CY7-562			2本											28本	
CY7-662															

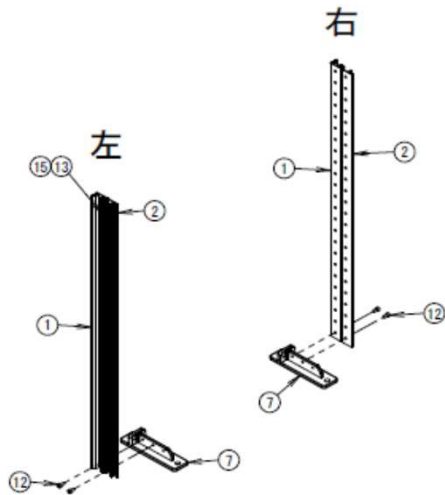
※追加で部品をご注文の際は、アイテムNo.を下記の弊社営業へご連絡下さい。

スケルトンラック製品についてのお問い合わせ先

Snets営業チーム

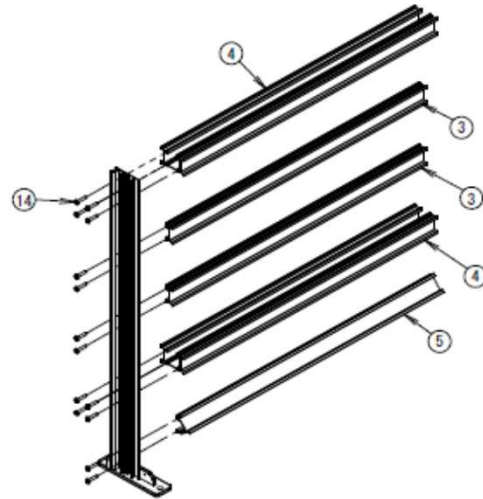
TEL : 0537-28-8700 FAX : 0537-28-8714 E-Mail : scu-sales@sus.co.jp

(1)メインピラーフレーム + フットブロック



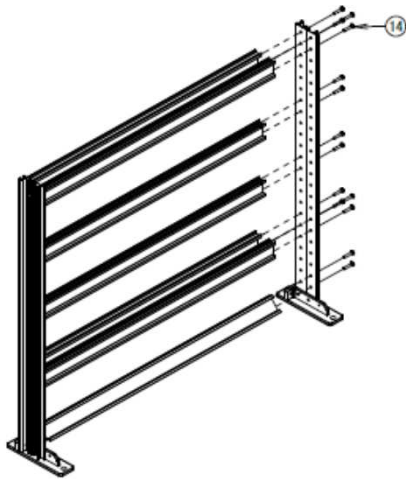
※①②⑬⑮は組立て完了品です。組立ては不要です。

(2)左メインピラーフレーム + DINフレーム



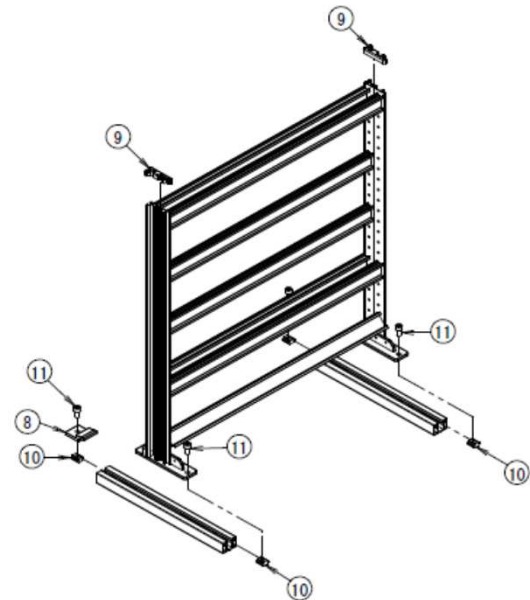
※機器配置を考慮し、任意の段にDINフレームを取付け。
DINフレームの本数は型式により異なります。

(3)右メインピラーフレームの取付け

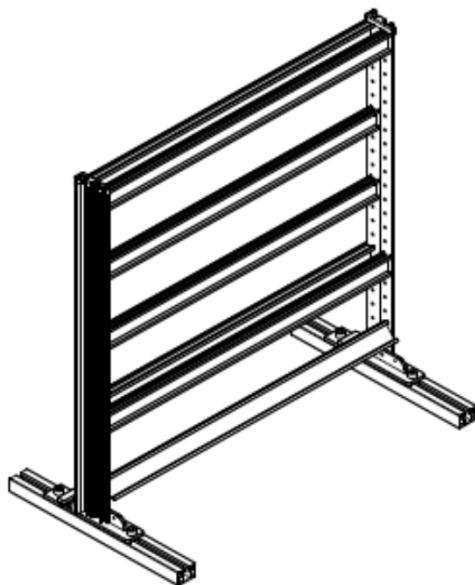


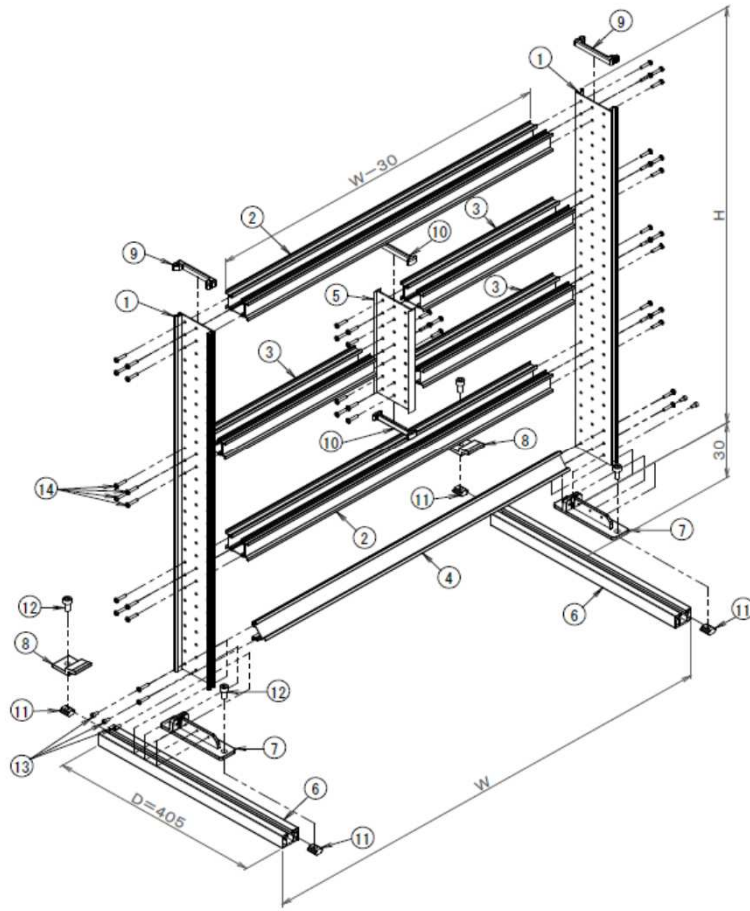
※DINフレームに端子台を取付けの場合は後付けが
難しい場合があります。フレーム組み付け前に端
子台の取付けを推奨致します。

(4)フットフレームの取付け

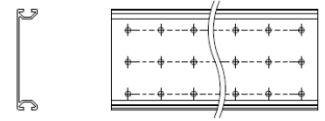


(5)完成





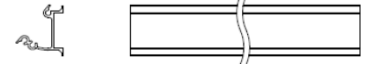
①スリーピラーフレーム
アイテムNo. CY7-F03L<R>



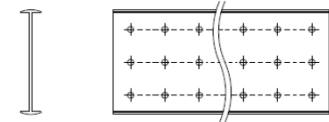
②③ダクトDINフレーム
アイテムNo. CY7-F05




④斜めDINフレーム
アイテムNo. CY7-F06



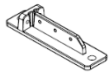
⑤分岐75フレーム
アイテムNo. CY7-F08



⑥フットフレームL
アイテムNo. CY7-F09



⑦フットブロック
アイテムNo. CY7-P03T



⑧フットストップ
アイテムNo. CY7-P04T



⑨保護キャップ
スリーピラー用
アイテムNo. CY7-P22G



⑩保護キャップ
分岐75用
アイテムNo. CY7-P24G



⑪STナットL (M8)
アイテムNo. SFN-TL8



⑫六角穴付ボルトM8x18
アイテムNo. SFB-589S



⑬六角穴付ボルト M4x8
アイテムNo. SFB-541S



⑭なべタッピング4x16
アイテムNo. CY7-P27



アイテム別部品数量表

アイテムNo.	①	②	③	④	⑤	⑥	⑦	⑧	⑨	⑩	⑪	⑫	⑬	⑭
CY7-663														
CY7-763		1本												36本
CY7-863														
CY7-673														
CY7-773	2本	2本	3本	1本	1本	2本	2個	2個	1セット	1セット	4個	4本	6本	44本
CY7-873														
CY7-683														
CY7-783		3本												52本
CY7-883														

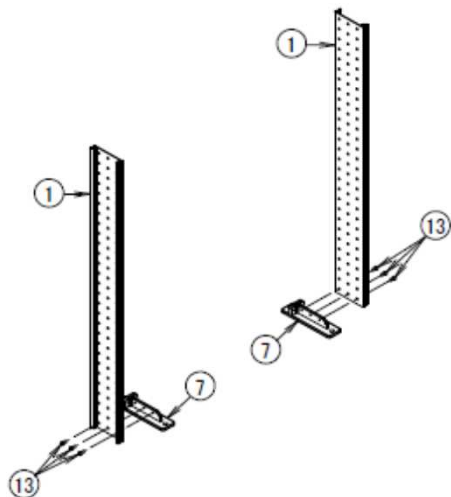
※追加で部品をご注文の際は、アイテムNo.を下記の弊社営業へご連絡下さい。

スケルトンラック製品についてのお問い合わせ先

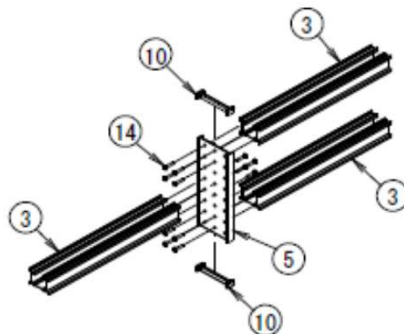
Snets営業チーム

TEL : 0537-28-8700 FAX : 0537-28-8714 E-Mail : scu-sales@sus.co.jp

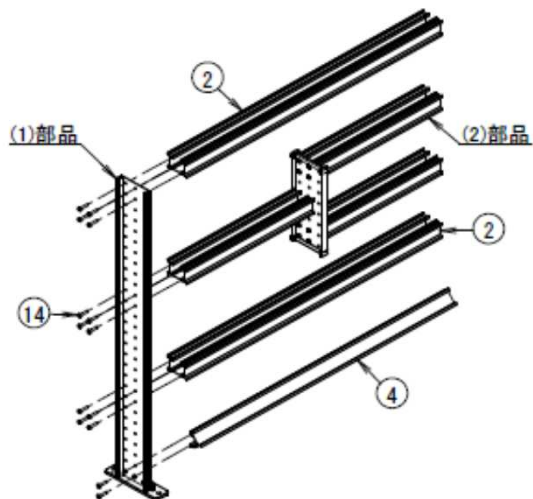
(1)メインピラーフレーム + フットブロック



(2) DINフレーム分岐部の組立て

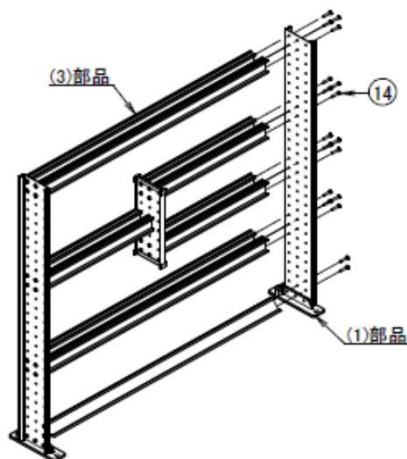


(3)左メインピラーフレーム + DINフレーム



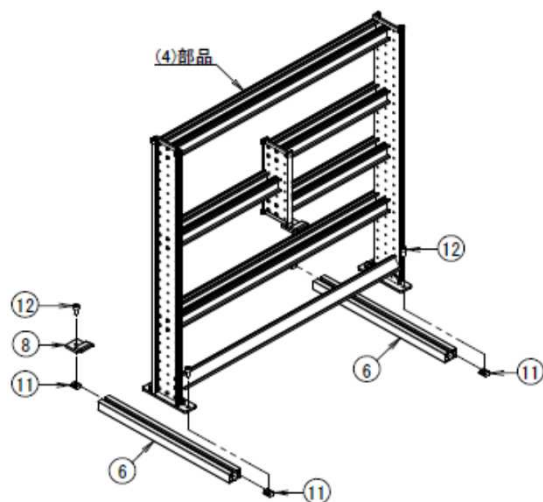
※機器配置を考慮し、任意の段にDINフレームを取付け。
DINフレームの本数は型式により異なります。

(4)右メインピラーフレームの取付け



※DINフレームに端子台を取付けの場合は後付けが
難しい場合があります。フレーム組み付け前に端
子台の取付けを推奨致します。

(5)フットフレームの取付け



(6)完成

