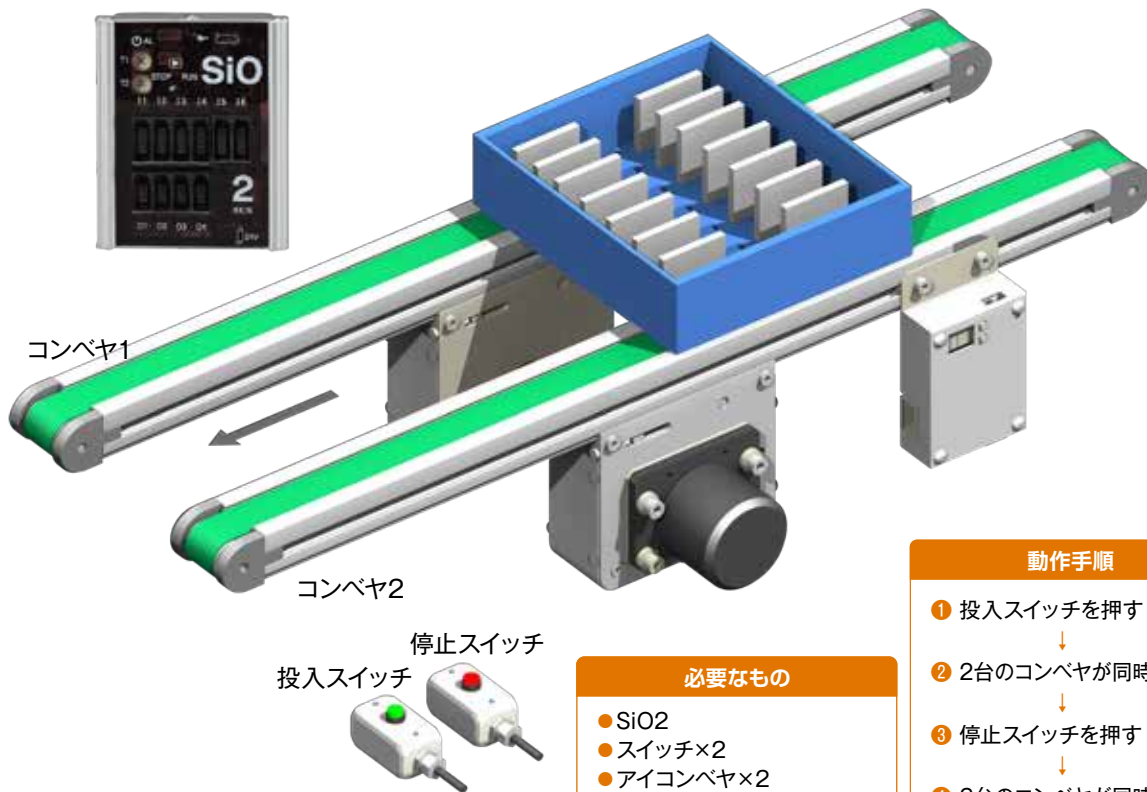


事例
1

コンベヤ2台同時動作


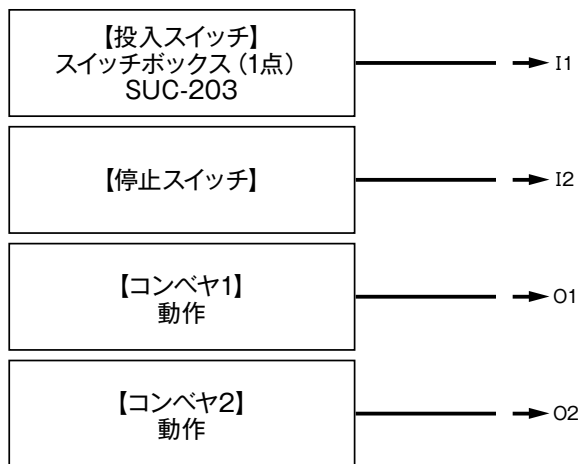
ひとつのスイッチで2台のアイコンベヤを同時に動作させます。



- 必要なもの**
- SiO2
 - スイッチ×2
 - アイコンベヤ×2

- 動作手順**
- 1 投入スイッチを押す
 - 2 2台のコンベヤが同時に動作
 - 3 停止スイッチを押す
 - 4 2台のコンベヤが同時に停止

つなぎ方 (配線場所)



プログラム入力

出力	ONの条件					状態	OFFの条件					出力方法	
OUT1 (コンベヤ1)	IN1 (投入スイッチ)	ON	—	—	—	すると 直接値	0.0 秒後	IN2 (停止スイッチ)	ON	—	—	—	まで コンベヤ1 が ON
OUT2 (コンベヤ2)	IN1 (投入スイッチ)	ON	—	—	—	すると 直接値	0.0 秒後	IN2 (停止スイッチ)	ON	—	—	—	まで コンベヤ2 が ON

IN1 : 投入スイッチ
IN2 : 停止スイッチ
OUT1 : コンベヤ1
OUT2 : コンベヤ2