

SiOt トレーニングキット



- ・インターネット環境が無くても、パソコンがあればLAN通信のトレーニングをすぐに開始できます。
- ・8種類のサンプルプログラムと、実施動画を収録。接続から動作実行まで、理解が進みます。
- ・必要機材が全て揃って、¥22,000(税込)お試し価格でご提供します。








SiOトレーニングキット

アイテムNo.	SIO-L25
単価(¥)	22,000- (税込)
セット内容	①SiO本体 [XAC-061] ②ACアダプタ[SUC-261] ③スイッチボックス(2点照明)[SUC-515] ④USBケーブル[SUC-121] ⑤USB-LAN変換アダプタ ⑥LANケーブル ⑦ソフトウェアCD

ソフトウェアCDの内容

- 1:プログラミングソフト ■SiOプログラマー / ■IoTプログラマー
 2:プログラムデータ ■8種類のプログラム
 3:動画 ■12種類の動画
 (セットアップ編・プログラム8種・メールをスマホに飛ばす・ログを記録する。Ethernetテスト通信)

8種類のプログラム詳細

No.	内容	IoTプログラマー 使用機能	アイコン
A	①スイッチボックスの緑ボタンを押している間、PC画面の緑ランプが点灯する。 ②スイッチボックスの黄ボタンを押している間、PC画面の黄ランプが点灯する。	ランプ	
B	①スイッチボックスの緑ボタンを押すと、PC画面の緑ランプが点灯する。 ②スイッチボックスの黄ボタンを押すと、PC画面の緑ランプが消灯する。	ランプ	
C	①PC画面の緑ボタンスイッチを押している間、スイッチボックスの緑ランプが点灯する。 ②PC画面の黄ボタンスイッチを押している間、スイッチボックスの黄ランプが点灯する。	ボタンスイッチ	
D	①PC画面の緑ボタンを押すと、スイッチボックスの緑ランプが点灯する。 ②PC画面の黄ボタンを押すと、スイッチボックスの緑ランプが消灯する。	ボタンスイッチ	
E	①スイッチボックスの緑ボタンを押すとPC画面のカウンタがカウントアップする。 ②スイッチボックスの黄ボタンを押すとPC画面のカウンタがカウントダウンする。	カウンタ	
F	①スイッチボックスの緑ボタンを押すとPC画面のインジケータが増える。 ②スイッチボックスの黄ボタンを押すとPC画面のインジケータが減る。	インジケータ	
G	①スイッチボックスの黄ボタンを押すとPC画面に警告画面が表示され、スイッチボックスの黄ランプが点灯する。 ②スイッチボックスの緑ボタンを押すと黄ランプが消える。 (警告画面はPCの【閉じる】をクリックすると消える)	警告画面	
H	①スイッチボックスの緑ボタンを押すとPC画面のストップウォッチが作動し、緑ランプが点灯する。 ②スイッチボックスの黄ボタンを押すとPC画面のストップウォッチが停止し、緑ランプが消灯する。 ③緑ランプがONしている時間をログファイルに記録する。	ストップウォッチ	