

## 10. 資料

### 10.1 使用コネクタ一覧

- |                        |                                |                           |
|------------------------|--------------------------------|---------------------------|
| (1) アクチュエータ・モータリード     | コネクタ：ELR-09V                   | コンタクト：LLM-01T-P1.3E <JST> |
| (2) アクチュエータ・エンコーダリード   | コネクタ：ELR-06V                   | コンタクト：LLM-01T-P1.3E <JST> |
| (3) モータケーブル・コントローラ側    | ハウジング <sup>※</sup> ：51067-1000 | ターミナル：50217-8100 <MOLEX>  |
| (4) モータケーブル・アクチュエータ側   | コネクタ：ELP-09V                   | コンタクト：LLF-01T-P1.3E <JST> |
| (5) エンコーダケーブル・コントローラ側  | ハウジング <sup>※</sup> ：51103-0700 | ターミナル：50351-8100 <MOLEX>  |
| (6) エンコーダケーブル・アクチュエータ側 | コネクタ：ELP-06V                   | コンタクト：LLF-01T-P1.3E <JST> |
| (7) 電源ケーブル             | ハウジング <sup>※</sup> ：51067-0200 | ターミナル：50217-8100 <MOLEX>  |

### 10.2 アクチュエータ側コネクタ 結線図

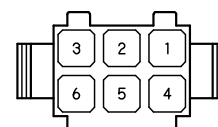
モータコネクタ

ピンNo.	信号名	XA-28、XA-35、XA-42	XA-50
1	モータ +COM	キ(シロ)	クロ(シロ)
2	センサ +24V	チャ	チャ
3	モータ A	クロ	オレンジ
4	モータ -A	ミドリ	アオ
5	モータ B	アカ	アカ
6	モータ -B	アオ	キ
7	センサ OUT	クロ	クロ
8	センサ 0V	アオ	アオ
9			

エンコーダコネクタ

ピンNo.	線色	信号名
1	ミドリ	A相
2	キ	B相
3	アカ	+5V
4	クロ	0V
5	クロ	0V
6	シールド	

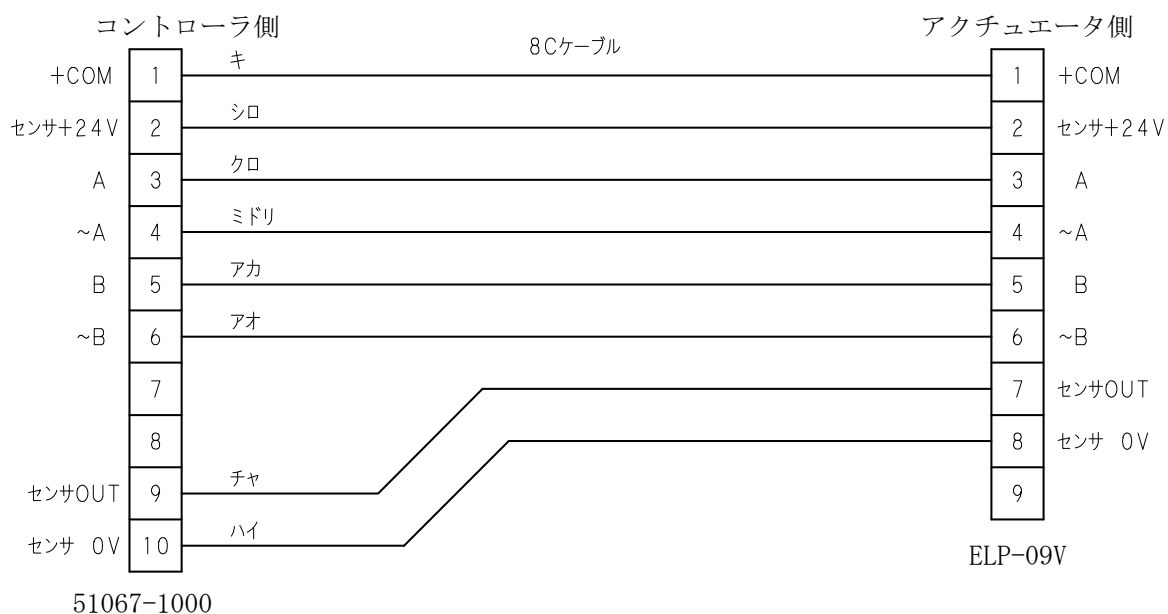
コネクタ



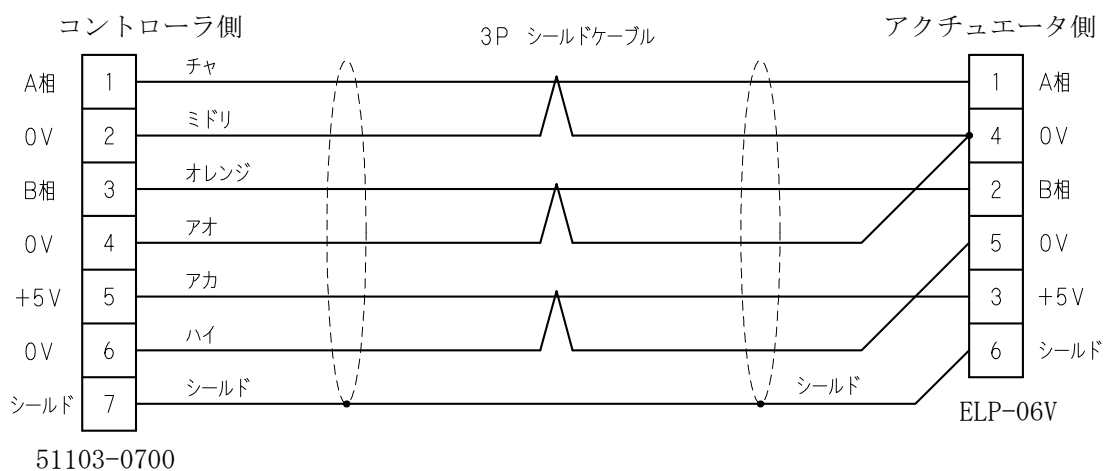
ピン差込側から見た図です。

■ ■ 10.3 ケーブル結線図 ■ ■

(1) モータケーブル VCTF 0.3-8C



(2) エンコーダケーブル



## 改版履歴

版	年月日	内 容	変更ページ
1.0	'14/12/27	第1版	
1.1	'17/10/02	取扱説明書CDの付属を廃止	1-1